



CampusSquare

ユーザーマニュアル

(履修登録) (時間割確認) (シラバス確認)

本マニュアルでは、以下の内容を説明します。

I. システムの基本操作 P. 2～

1. アクセス方法
2. ログイン方法
3. 機能概要

II. 操作概要 P. 5～

1. 履修登録（履修制限のない科目）
2. 履修登録（コンピュータ抽選科目）
3. 時間割確認
4. シラバス参照

I. システムの基本操作

1 アクセス方法

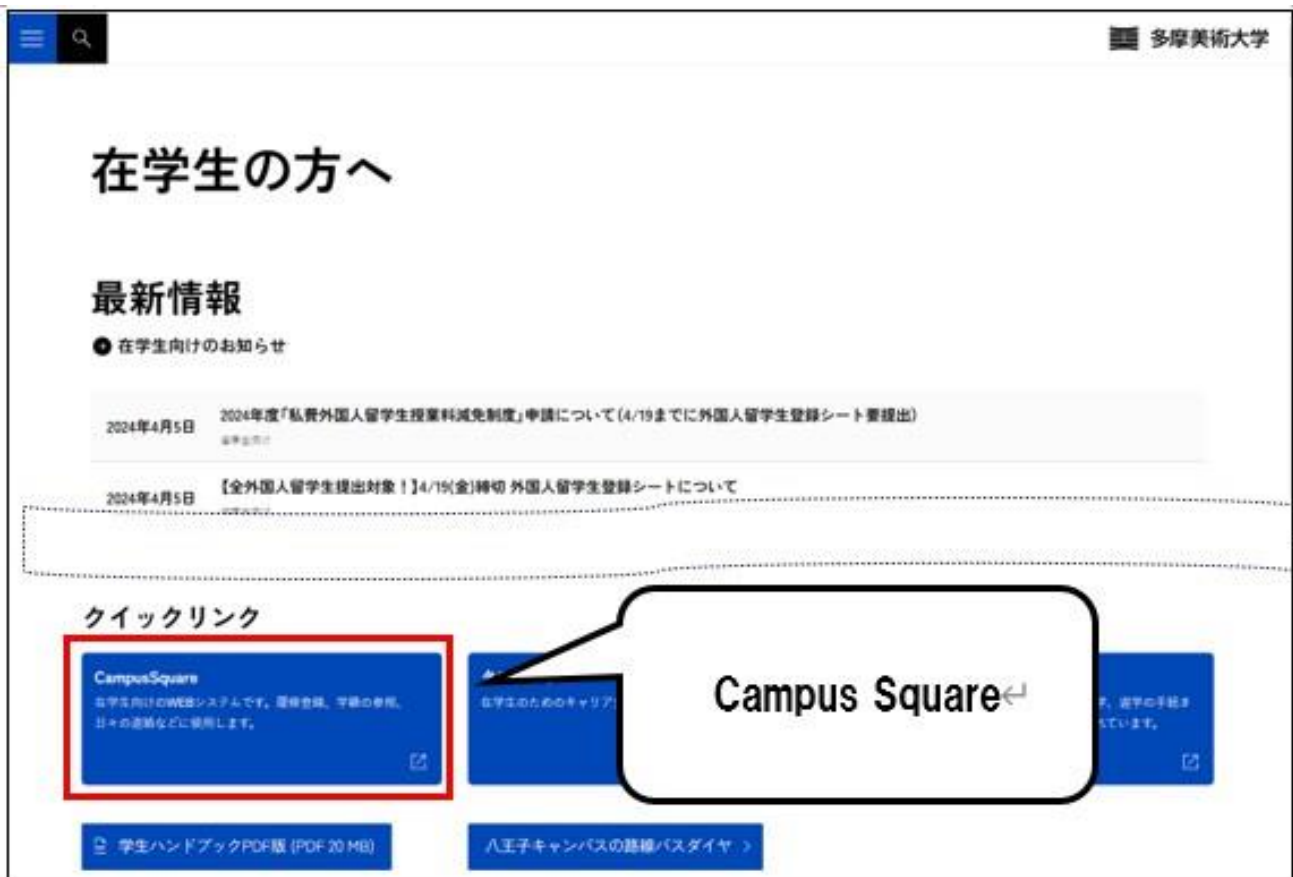
CampusSquare は、履修登録や成績情報、休講等授業に関するお知らせを参照すること等が行えます。

PC やスマートフォン等の WEB ブラウザにて、下記要領でご利用ください。

1. 多摩美術大学公式サイト(https://www.tamabi.ac.jp/index_j.htm)の「在学生の方へ」をクリックしてください。

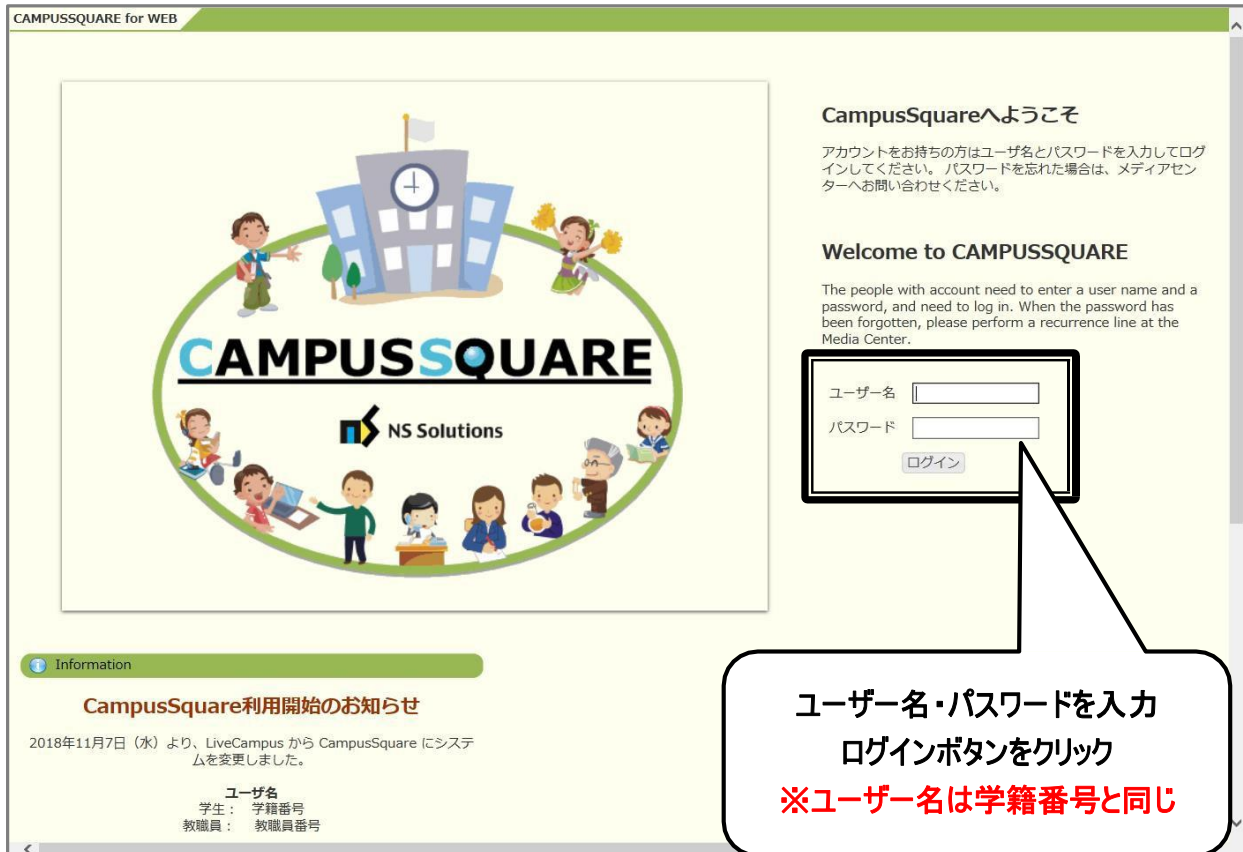


2. ページ中段部の「CampusSquare」をクリックしてください。



2 ログイン方法

1. 下記ログイン画面が表示されたら、ユーザー名・パスワードを入力してください。
※新入生の方はオリエンテーションで配布された「初期パスワード通知書」を参照してください。
2. 「ログイン」ボタンをクリックしてください。



The screenshot shows the CampusSquare login interface. On the left is a large graphic with the text 'CAMPUSSQUARE' and 'NS Solutions' surrounded by illustrations of students and a building. On the right, there is a login form with fields for 'ユーザー名' (Username) and 'パスワード' (Password), and a 'ログイン' (Login) button. A callout box points to the login button with the following text:

ユーザー名・パスワードを入力
ログインボタンをクリック
※ユーザー名は学籍番号と同じ

Below the main content, there is an 'Information' section with the title 'CampusSquare利用開始のお知らせ' (CampusSquare Usage Start Notice). The text states: '2018年11月7日（水）より、LiveCampus から CampusSquare にシステムを変更しました。' (From November 7, 2018 (Wednesday), the system has been changed from LiveCampus to CampusSquare). It also lists the login credentials: 'ユーザー名' (Username) for '学生：学籍番号' (Students: Student ID) and '教職員：教職員番号' (Faculty: Faculty ID).

3 機能概要

CampusSquare にログインすると、下記のような画面が表示されます。

The screenshot shows the CampusSquare dashboard with a green header and navigation menu. Callout boxes provide details for several key features:

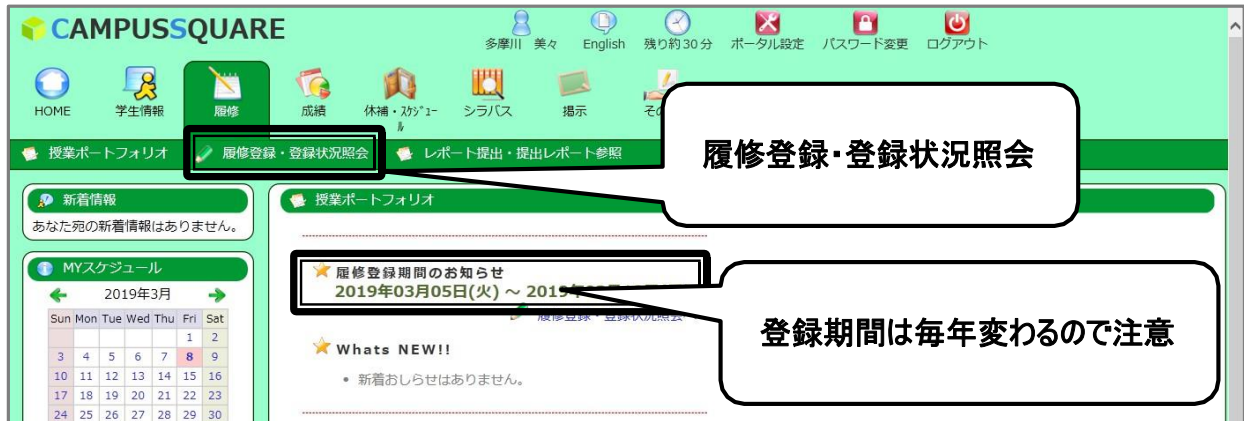
- 【学生情報】** 大学に登録している連絡先を確認できる
- 【成績】** 修得単位の確認、成績通知書の出力ができる
- 【シラバス】** シラバス(授業計画書)を参照できる
- 【履修】** 今年度の時間割を確認。期間中は履修登録ができる
- 【掲示】** 事務や研究室からのお知らせを参照できる

The main interface includes a navigation bar with icons for HOME, 学生情報, 履修, 成績, 休補・スクー, シラバス, 掲示, and その他. Below this is a notification bar with 'お知らせ' and 'ログイン画面お知らせ編集'. The main content area features a calendar for March 2019, a '2019/03/08(Fri)' notification stating '登録されている予定はありません', and a 'リンク' section with a 'Myリンク編集' button.

Ⅱ. 操作概要

1 履修登録（履修制限の無い科目）

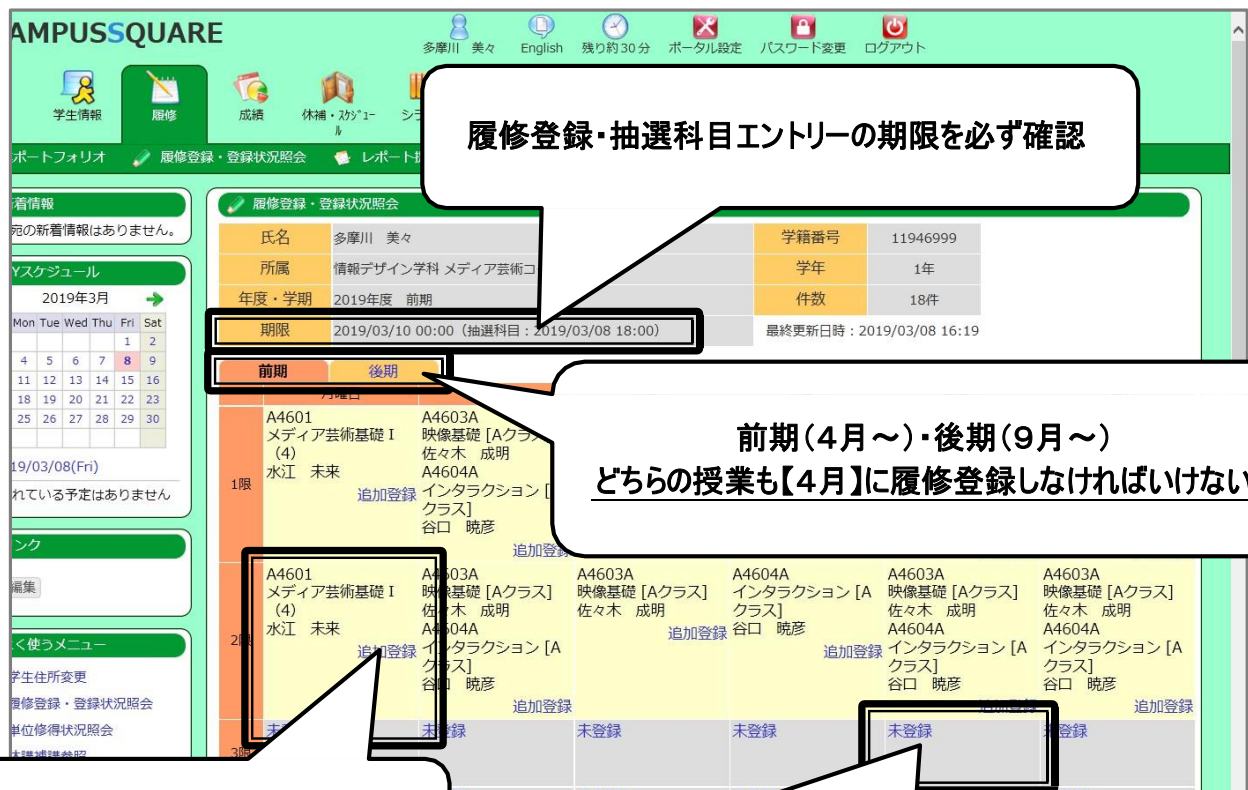
1. トップ画面の「履修」をクリックしてください。
2. 授業ポートフォリオ画面が表示されます。「履修登録・登録状況照会」をクリックしてください。



3. 履修登録画面が表示されます。下記注意事項をよく確認してください。

※当該年度に初めて本機能を利用する際は、一度「学生住所変更」機能に移ります。

操作方法は、「学生情報確認・変更マニュアル」を参照してください。



4. 「後期」をクリックすると後期の登録画面になります。前期・後期どちらも必ず確認してください。

The screenshot shows a registration interface with a calendar on the left and a table of subjects on the right. A callout box points to the '後期' (Second Semester) tab.

期限	2019/03/10 00:00 (抽選科目: 2019/03/08 18:00)						最終更新日時: 2019/03/08 16:19
前期	後期						
1限	A4602 メディア芸術基礎Ⅱ (4) シラバス入力用46001 追加登録	A4606A クラフト [Aクラス] 森脇 裕之 追加登録	A4605A 映像音響 [A] 原田 大三郎 追加登録	A4606A クラフト [A] 森脇 裕之 追加登録	A4605A 映像音響 [Aクラス] 原田 大三郎 追加登録	A4605A 映像音響 [Aクラス] 原田 大三郎 追加登録	A4605A 映像音響 [Aクラス] 原田 大三郎 追加登録
2限	A4602 メディア芸術基礎Ⅱ (4) シラバス入力用46001 追加登録	A4606A クラフト [Aクラス] 森脇 裕之 追加登録	A4605A 映像音響 [Aクラス] 原田 大三郎 追加登録	A4606A クラフト [Aクラス] 森脇 裕之 追加登録	A4605A 映像音響 [Aクラス] 原田 大三郎 追加登録	A4605A 映像音響 [Aクラス] 原田 大三郎 追加登録	A4605A 映像音響 [Aクラス] 原田 大三郎 追加登録
3限	未登録	未登録	未登録	未登録	未登録	未登録	未登録
	未登録	未登録	未登録	未登録	未登録	未登録	未登録

後期科目の登録忘れは非常に多い
必ず後期登録画面を確認

5. 登録したい「未登録」のコマをクリックしてください。

6. 時間割コード入力画面が表示されます。「時間割コード検索」をクリックしてください。

The screenshot shows the '時間割コード検索' (Time Slot Code Search) form. A callout box points to the search button.

時間割コード検索

曜日: 火曜日
時限: 3限
時間割所属: 美術学部
時間割コード: [検索ボタン]

7. 時間割コード検索画面が別ウィンドウで開きます。条件を入力して「検索開始」をクリックしてください。

The screenshot shows the search results window. A callout box points to the '検索開始' (Search Start) button, and another callout box points to the '「指示なし」指定推奨' (Recommended to specify 'No instruction') dropdown menu.

検索開始

「指示なし」指定推奨

8. 検索結果が表示されるので、履修したい科目名をクリックしてください。

科目名をクリック

抽選が終了した科目・修得済み科目はグレーアウト

9. 選択した科目の時間割コードが入力されます。「登録」ボタンをクリックしてください。

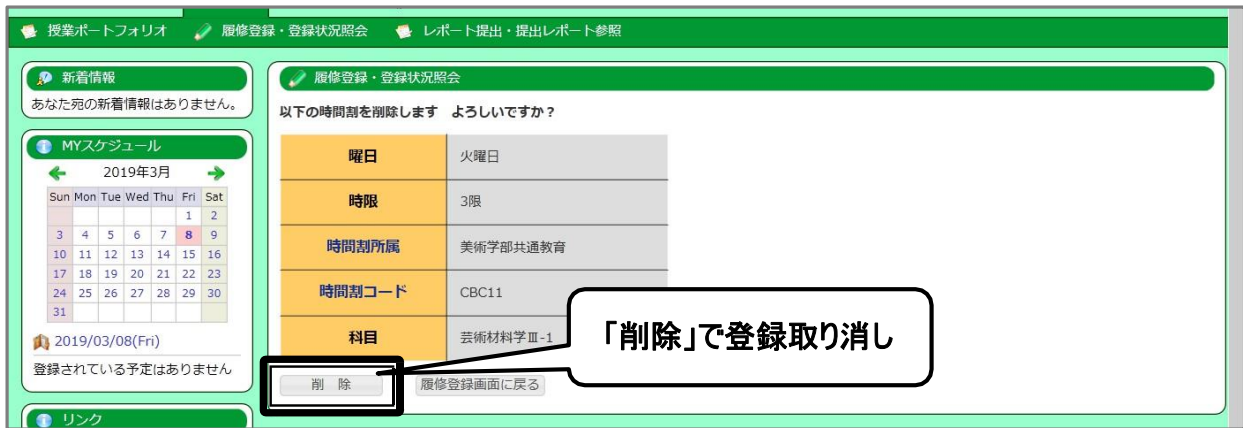
ここで「シラバス参照」も可能
操作方法は「シラバス参照」ページを参照

「登録」をクリック

10. 登録した科目が時間割に表示されます。登録を取り消したい場合は該当のコマをクリックします。

登録された科目

11. 削除画面が開きます。「削除」ボタンをクリックすると登録が取り消されます。



12. 「10.」の状態で「登録期限」を過ぎると履修科目が決定し、追加・削除はできなくなります。



13. 「履修登録確定日」に履修科目が確定します。

2 履修登録 (コンピュータ抽選科目)

- 「Ⅱ. - 1 履修登録(履修制限の無い科目)」に従い、時間割の画面を開いてください。
- 抽選にエントリーしたいコマをクリックし、希望する抽選科目を検索してください。

抽選期限内であればコンピュータ抽選科目のエントリーができる

前	後	集中講義を登録					
期	期	月曜日	火曜日	水曜日	木曜日	金曜日	土曜日
1限	A4601 メディア芸術基礎Ⅰ(4) 水江 未来	A4603A 映像基礎 [Aクラス] 佐々木 成明	A4603A 映像基礎 [Aクラス] 佐々木 成明	A4604A インタラクシオン [Aクラス] 谷口 暁彦	A4603A 映像基礎 [Aクラス] 佐々木 成明	A4604A インタラクシオン [Aクラス] 谷口 暁彦	A4603A 映像基礎 [Aクラス] 佐々木 成明
2限	A4601 メディア芸術基礎Ⅰ(4) 水江 未来	A4603A 映像基礎 [Aクラス] 佐々木 成明	A4603A 映像基礎 [Aクラス] 佐々木 成明	A4604A インタラクシオン [Aクラス] 谷口 暁彦	A4603A 映像基礎 [Aクラス] 佐々木 成明	A4604A インタラクシオン [Aクラス] 谷口 暁彦	A4603A 映像基礎 [Aクラス] 佐々木 成明
3限	未登録	CBC11 芸術材料学Ⅲ-1 鈴木 淳	未登録	未登録	未登録	未登録	未登録
4限	未登録	未登録	未登録	未登録	未登録	未登録	未登録

- 時間割コード検索結果画面内で、コンピュータ抽選科目は【抽】の字が付してあります。科目名をクリックし、科目の登録まで進んでください。

【抽】=コンピュータ抽選科目

No.	学期	開講	曜日・時間	時間割コード	科目
1	前	前	月3	CAD03A	【抽】 3Dコンピュータグラフィックス
2	前	通	月3	LE001A	【抽】 シラバス入力用
3	前	通	月3	LE001B	【抽】 英語TJ [Bクラス]
4	前	通	月3	LE001C	【抽】 英語TJ [Cクラス]
5	前	通	月3	LE001K	【抽】 英語TJ [Kクラス]
6	前	通	月3	LE001L	【抽】 英語TJ [Lクラス]
7	前	通	月3	LE002A	【抽】 英語TE [Aクラス]
8	前	通	月3	LE002B	【抽】 英語TE [Bクラス]
9	前	通	月3	LE002F	【抽】 英語TE [Fクラス]
10	前	通	月3	LE003A	【抽】 英語ベーシックTJ [Aクラス]
11	前	通	月3	LE004A	【抽】 英語ベーシックTE [Aクラス]
12	前	通	月3	LE005A	【抽】 英語アドバンスTJ [Aクラス]
13	前	通	月3	LE111	Study Basic English II
14	前	通	月3	LGA	独語A

4. 下記画像の状態で抽選にエントリーしたことになります。

The screenshot shows the CAMPUSSQUARE interface with a student profile for 多摩川 美々 (Tomokawa Miki). The course registration table is as follows:

期	月曜日	火曜日	水曜日	木曜日	金曜日	土曜日
1限	A4601 メディア芸術基礎 I (4) 水江 未来 追加登録	A4603A 映像基礎 [Aクラス] 佐々木 成明 A4604A インタラクション [Aクラス] 谷口 暁彦 追加登録	A4603A 映像基礎 [Aクラス] 佐々木 成明 追加登録	A4604A インタラクション [Aクラス] 谷口 暁彦 追加登録	A4603A 映像基礎 [Aクラス] 佐々木 成明 A4604A インタラクション [Aクラス] 谷口 暁彦 追加登録	A4603A 映像基礎 [Aクラス] 佐々木 成明 A4604A インタラクション [Aクラス] 谷口 暁彦 追加登録
2限	A4601 メディア芸術基礎 I (4) 水江 未来 追加登録	A4603A 映像基礎 [Aクラス] 佐々木 成明 A4604A インタラクション [Aクラス] 谷口 暁彦 追加登録	A4603A 映像基礎 [Aクラス] 佐々木 成明 追加登録	A4604A インタラクション [Aクラス] 谷口 暁彦 追加登録	A4603A 映像基礎 [Aクラス] 佐々木 成明 A4604A インタラクション [Aクラス] 谷口 暁彦 追加登録	A4603A 映像基礎 [Aクラス] 佐々木 成明 A4604A インタラクション [Aクラス] 谷口 暁彦 追加登録
3限	LE002F 【抽】英語TE [Fクラス] 高江 可奈子 追加登録	BC11 芸術材料学Ⅲ-1 鈴木 淳 追加登録				未登録

5. 別のコマであれば、同科目別クラスの抽選にエントリーすることもできます。どうしても履修したい科目は複数エントリーすることを推奨します。

※別の科目でも【同じコマには複数エントリーできない】ので、注意してください。

The screenshot shows the same student profile with multiple registrations for the subject '英語TE' (English TE). The course registration table is as follows:

期	月曜日	火曜日	水曜日	木曜日	金曜日	土曜日
1限	A4601 メディア芸術基礎 I (4) 水江 未来 追加登録	A4603A 映像基礎 [Aクラス] 佐々木 成明 A4604A インタラクション [Aクラス] 谷口 暁彦 追加登録	A4603A 映像基礎 [Aクラス] 佐々木 成明 追加登録	A4604A インタラクション [Aクラス] 谷口 暁彦 追加登録	A4603A 映像基礎 [Aクラス] 佐々木 成明 A4604A インタラクション [Aクラス] 谷口 暁彦 追加登録	A4603A 映像基礎 [Aクラス] 佐々木 成明 A4604A インタラクション [Aクラス] 谷口 暁彦 追加登録
2限	A4601 メディア芸術基礎 I (4) 水江 未来 追加登録	A4603A 映像基礎 [Aクラス] 佐々木 成明 A4604A インタラクション [Aクラス] 谷口 暁彦 追加登録	A4603A 映像基礎 [Aクラス] 佐々木 成明 追加登録	A4604A インタラクション [Aクラス] 谷口 暁彦 追加登録	A4603A 映像基礎 [Aクラス] 佐々木 成明 A4604A インタラクション [Aクラス] 谷口 暁彦 追加登録	A4603A 映像基礎 [Aクラス] 佐々木 成明 A4604A インタラクション [Aクラス] 谷口 暁彦 追加登録
3限	LE002F 【抽】英語TE [Fクラス] 高江 可奈子 追加登録	BC11 芸術材料学Ⅲ-1 鈴木 淳 追加登録	CAD03E 【抽】スポーツ-1 [Eクラス] 北原 隆史 追加登録	LE002H 【抽】英語TE [Hクラス] ムーニー・スザンヌ 追加登録	未登録	CAD03I 【抽】スポーツ-1 [Iクラス] 井手 和記 追加登録

6. 抽選締切時刻から2時間ほど経過すると、抽選結果が反映されます。落選科目は削除され、当選科目は【履修登録期間内であっても】取消ができなくなります。必ず確認をしてください。

当選科目は取消できない
良く考えてからエントリーすること

＜抽選結果＞				
曜日	時限	時間割コード	科目	抽選結果
月曜日	3限	LE002F	英語TE [Fクラス]	当選
水曜日	3限	CAD03E	スポーツ-1 [Eクラス]	落選
木曜日	3限	LE002H	英語TE [Hクラス]	落選
土曜日	3限	CAD03I	スポーツ-1 [Iクラス]	落選

抽選結果を確認

3 時間割の確認・確認表の出力

- 「Ⅱ. - 1履修登録(履修制限の無い科目)」に従い、時間割の画面を開いてください。
- ページ下部の「PDF 出力」ボタンをクリックしてください。

The screenshot shows a course selection interface. On the left is a sidebar with navigation options. The main area displays a grid of courses with columns for '曜日' (Day), '時限' (Period), '時間割コード' (Code), '科目' (Subject), and '担当教員名' (Instructor). A callout box points to the 'PDF 出力' button at the bottom left.

曜日	時限	時間割コード	科目	担当教員名
月曜日	3限	LE002F	英語TE [Fクラス]	当選
水曜日	3限	CAD03E	スポーツ-1 [Eクラス]	落選
木曜日	3限	LE002H	英語TE [Hクラス]	落選
土曜日	3限	CAD03I	スポーツ-1 [Iクラス]	落選

- 「履修登録確定日」に前期・後期それぞれこの操作を行い、履修登録確認表を1年間保管しておいてください。

履修登録確認表

2019年03月08日
ページ: 1/1

年度	2019年度	前期	所属	美術学部情報デザイン学科メディア芸術コース				学年	1	学籍番号	11946999	氏名	多摩川 美々
時限	月	火	水	木	金	土	日						
1	A4601 水江 未来 メディア芸術基礎1 (4)	A4603A 佐々木 成明 映像基礎 A4604A 谷口 暁彦 インタラクティブ	A4603A 佐々木 成明 映像基礎	A4604A 谷口 暁彦 インタラクティブ	A4603A 佐々木 成明 映像基礎	A4604A 谷口 暁彦 インタラクティブ							
2	A4601 水江 未来 メディア芸術基礎1 (4)	A4603A 佐々木 成明 映像基礎 A4604A 谷口 暁彦 インタラクティブ	A4603A 佐々木 成明 映像基礎	A4604A 谷口 暁彦 インタラクティブ	A4603A 佐々木 成明 映像基礎	A4604A 谷口 暁彦 インタラクティブ							
3	LE002F 高江 可奈子 英語TE	CBC11 鈴木 淳 芸術材料学Ⅲ-1											
4													
5													
6													
その他													

多摩美術大学

4 シラバス参照

1. トップ画面の「シラバス」をクリックしてください。
2. シラバス検索条件入力画面が表示されます。条件を入力して「検索開始」をクリックしてください。

シラバス参照

シラバス参照/条件入力

時間割条件検索

検索結果表示件数: 10

検索開始 クリア

指示なし
美術学部
絵画学科 日本画専攻
絵画学科 油画専攻
絵画学科 版画専攻
彫刻学科
工芸学科
グラフィックデザイン学科
生産デザイン学科 プロダクトデザイン専攻
生産デザイン学科 テキスタイルデザイン専攻
環境デザイン学科
情報デザイン学科 デジタルメディア芸術コース
情報デザイン学科 情報デザインコース
芸術学科
統合デザイン学科
演劇舞踊デザイン学科 演劇舞踊コース
演劇舞踊デザイン学科 劇場美術デザインコース
共通教育
科目等履修生
研究生
その他学生
大学院 美術研究科 博士前期課程
絵画専攻 日本画
絵画専攻 油画
絵画専攻 版画
彫刻専攻
工芸専攻
デザイン専攻 グラフィックデザイン
デザイン専攻 プロダクトデザイン
デザイン専攻 テキスタイルデザイン

専門学科科目・オープン科目・PBL科目
以外は「共通教育」を選択する

3. 検索結果が表示されます。「参照」欄から「和文」または「英文」ボタンをクリックしてください。

シラバス参照/検索結果

101件目 から 200件目の検索結果を表示しています (全部で 316件あります)

検索結果ページ: << 前へ 1 2 3 4 次へ >>

No.	開講	曜日・時限	時間割コード	科目	担当	参照
101	通年	月3	LE001K	英語TJ [Kクラス]	五郎丸 仁美	和文 英文
102	通年	月3	LE002F	英語TE [Fクラス]	高江 可奈子	和文 英文
103	通年	月3	LE003A	英語ベーシックTJ [Aクラス]	津村 敏雄	和文 英文
104	通年	月3	LE004A	英語ベーシックTE [Aクラス]	池田 直子	和文 英文
105	通年	月3	LE106K	検定英語 I [上野毛]	シラバス入力用k70001	和文 英文
106	通年	月3	LE111	Study Basic English II	高梨 美穂	和文 英文
107	通年	月3	LGA	独語A	松田 直成	和文 英文
108	通年	月3	TC03	教育ゼミⅢ	シラバス入力用h70001	和文 英文
109	通年	月4	CAB13K	マーケティング論 (共通教育科目) [上野毛]	佐藤 達郎	和文 英文
110	通年	月4	CBA01A	日本美術史概論 [Aクラス]	木下 京子	和文 英文
111	通年	月4	LE001F	英語TJ [Fクラス]	五郎丸 仁美	和文 英文
112	通年	月4	LE001G	英語TJ [Gクラス]	島山 望	和文 英文
113	通年	月4	LE002C	英語TE [Cクラス]	タマザイ クリス	和文 英文

「和文」または「英文」ボタンをクリック

4. 該当科目の授業基本情報が表示されます。開講期(前期・後期・通年)や単位数を確認してください。

The screenshot shows the 'CAMPUS SQUARE' interface. The 'Course Information' section is highlighted with a callout box that says '開講期や単位数を確認' (Check the academic year and credits). The table below shows the course details:

科目名 / Course title	英語I [Lクラス] / English
担当教員 / Instructor	藤澤 慶巳 (美術学部共通教育), 共通教員 (美術学部共通教育)
対象学年 / Eligible grade	1
開講学期 / Semester	2019年度 / Academic Year 通年 / One-Year
単位数 / Credits	2
授業形態 / Type of class	L
時間割コード / Registration Code	LE001L
備考 / Remarks	
オフィスアワー / Office hours	

5. 授業概要情報タブをクリックすると授業の展開計画等を確認できます。履修上の注意事項や購入する必要があるテキストは必ず確認してください。

The screenshot shows the 'Course Summary' tab selected. The 'Course Objectives' and 'Course Goals' sections are highlighted with a callout box that says '授業の展開計画' (Course development plan). The 'Notices' section is highlighted with a callout box that says '履修上の注意事項' (Notes on course completion). The 'Textbooks' section is highlighted with a callout box that says '必要なテキスト' (Required textbooks). The table below shows the course details:

更新日 / Date of renewal	2019/02/18
サブタイトル / Subtitle	L
授業のねらい / Course Objectives	様々なトピックの教材を通して、英語力、同時に英米文化の背景を学びます。従来の受験英語、学校英語とは全く違った観点から、TOEICの学習には、今後の学習に結びつけるためのTOEICの学習方法を紹介します。毎回の授業には、今後の学習に結びつけるためのTOEICの学習方法を紹介します。毎回の授業には、今後の学習に結びつけるためのTOEICの学習方法を紹介します。
到達目標 / Course Goals	コミュニケーション英語 (聞く、話す、読む、書く)の基礎を身につける。
履修上の注意事項 / Notices	出席重視 (標準上クラスCASEC487~579) 授業に出席し、授業内容を理解し、授業内容を提出した学生なら合格します。また、なされた努力に於いては、評価が得られます。テストの出来に関係なく、出席率が低い場合は、この課程に合格し、単位取得は不可能です。
評価方法 / Evaluation	また、遅刻、途中退席、授業中の私語、携帯電話の使用といった減点します。評価基準は出席点30%、平常点20%、復習レポート課題25%、学期末試験25%を基準とします。
テキスト / Textbooks	* オドロキモモノキ英語発音 (The Japan Times) ISBN978-4-7890-1071-4 * 英会話 これを聞かれたらどう答える? (あさ出版) ISBN-13: 978-4860639228 * レベル別問題でスコアアップ! 新TOEICテスト厳選700問 (DHC出版) SBN: 978-4887244979 * 毎回配布物
参考文献 / Bibliography	