



CampusSquare

ユーザーマニュアル（成績登録）

本マニュアルでは、以下の内容を説明します。

I. システムの基本操作 P. 2～

1. アクセス方法

2. ログイン方法

3. 機能概要

II. 操作概要 P. 5～

1. 成績の登録

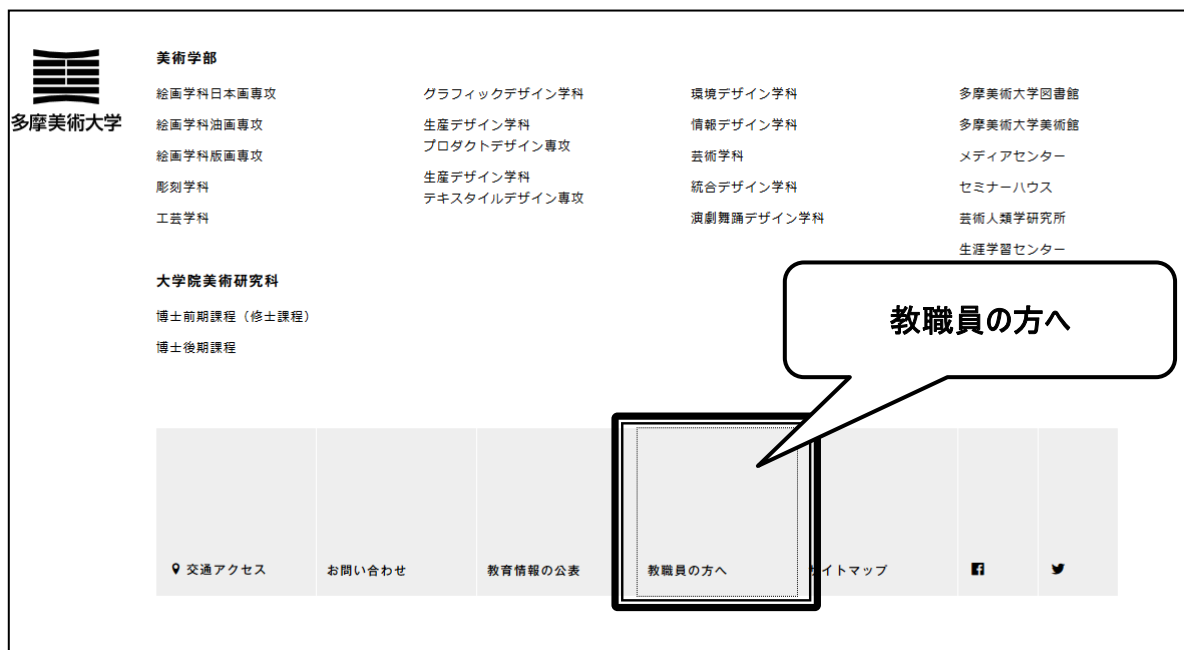
2. 確定後の成績修正

I. システムの基本操作

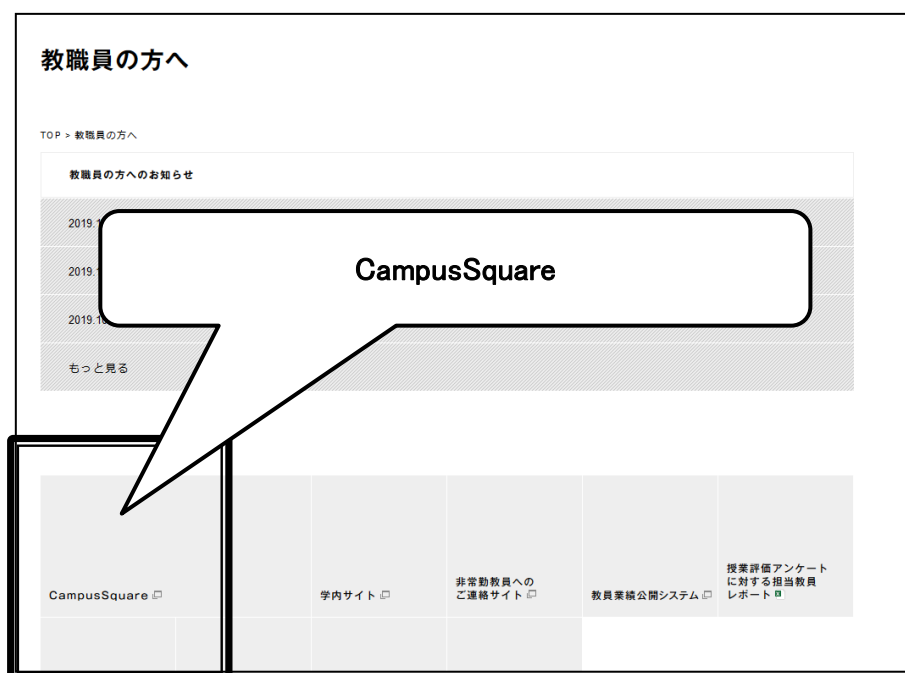
1 アクセス方法

CampusSquare は、成績情報、シラバス情報、休講等授業に関するお知らせを登録及び参照すること等が行えます。PC やスマートフォン等の WEB ブラウザにて、下記要領でご利用ください。

1. 多摩美術大学公式サイト(https://www.tamabi.ac.jp/index_j.htm)の「教職員の方へ」をクリックしてください。



2. ページ中段部の「CampusSquare」をクリックしてください。



2 ログイン方法

1. 下記ログイン画面が表示されたら、ユーザー名・パスワードを入力してください。
2. 「ログイン」ボタンをクリックしてください。

The screenshot shows the CampusSquare login interface. On the left is a large graphic with the text 'CAMPUSSQUARE' and 'NS Solutions' surrounded by illustrations of students and a building. On the right, there is a login form with fields for 'ユーザー名' (Username) and 'パスワード' (Password), and a 'ログイン' (Login) button. A callout box points to the login button with the text 'ユーザー名・パスワードを入力 ログインボタンをクリック'. Below the callout, a red note states '※ユーザー名は教職員番号と同じ'. At the bottom left, there is an 'Information' section with the title 'CampusSquare利用開始のお知らせ' and a notice dated 2018年11月7日 (水) regarding a system change from LiveCampus to CampusSquare. It also lists the user name requirements: '学生: 学籍番号' and '教職員: 教職員番号'.

CAMPUSSQUARE for WEB

CampusSquareへようこそ

アカウントをお持ちの方はユーザー名とパスワードを入力してログインしてください。パスワードを忘れた場合は、メディアセンターへお問い合わせください。

Welcome to CAMPUSSQUARE

The people with account need to enter a user name and a password, and need to log in. When the password has been forgotten, please perform a recurrence line at the Media Center.

ユーザー名

パスワード

ログイン

Information

CampusSquare利用開始のお知らせ

2018年11月7日（水）より、LiveCampus から CampusSquare にシステムを変更しました。

ユーザー名
学生：学籍番号
教職員：教職員番号

ユーザー名・パスワードを入力
ログインボタンをクリック

※ユーザー名は教職員番号と同じ

3 機能概要

CampusSquare にログインすると、下記のような画面が表示されます。

The screenshot shows the CampusSquare home page with a green header and a navigation menu. Callout boxes point to specific features:

- 【 学生情報 】**
学生の情報を参照することができる
- 【 成績 】**
成績の登録を実施することができる
- 【 掲示 】**
事務や研究室からのお知らせを参照できる
- 【 履修 】**
授業ポートフォリオ等、担当する授業の情報を確認できる
- 【 シラバス 】**
期間中はシラバスの登録ができる
- 【 休講・スケジュール 】**
授業のスケジュール、休講情報を確認できる

The interface includes a top navigation bar with 'HOME', '学生情報', '履修', '成績', '休講・スケジュール', 'シラバス', '掲示', and 'その他'. A secondary bar contains 'お知らせ', 'FAQ', and 'ログイン'. A calendar is visible in the lower-left corner.

Ⅱ. 操作概要

1 成績の登録

1. トップ画面の「成績」をクリックしてください。成績画面が表示されます。

The screenshot shows the CAMPUSSQUARE web application interface. At the top, there is a navigation bar with icons for HOME, 学生情報, 履修, 成績, 新種・カンペイ, シラバス, 掲示, and その他. The '成績' icon is highlighted with a red box. A callout bubble with the text 「成績」をクリック points to this icon. Below the navigation bar, there are several sections: 新着情報, MYスケジュール (with a calendar for May 2019), and a main content area. The main content area includes a table for '成績登録/教員担当時間割一覧' with columns for 年度・学期, 試験区分, 教員コード, 教員所属, and 教員氏名. Below this is a table for '履修を入力 (又は参照) する授業を選択して下さい' with columns for 曜日・時限, 年度, 開講期間, 時間割コード, 科目, 人数, 登録期間, 済, and ダウンロード. At the bottom, there is a section for '★登録ステータス(済)の説明★' with a table of codes and their meanings.

コード	説明
未	未着手: 成績の登録が一度も行われていない状態
保	一時保存: 成績が登録されているが確定されていない状態
卒	卒業学年のみ確定: 卒業学年の学生のみ成績確定されている状態
確	確定済み: 成績の登録が確定されている状態

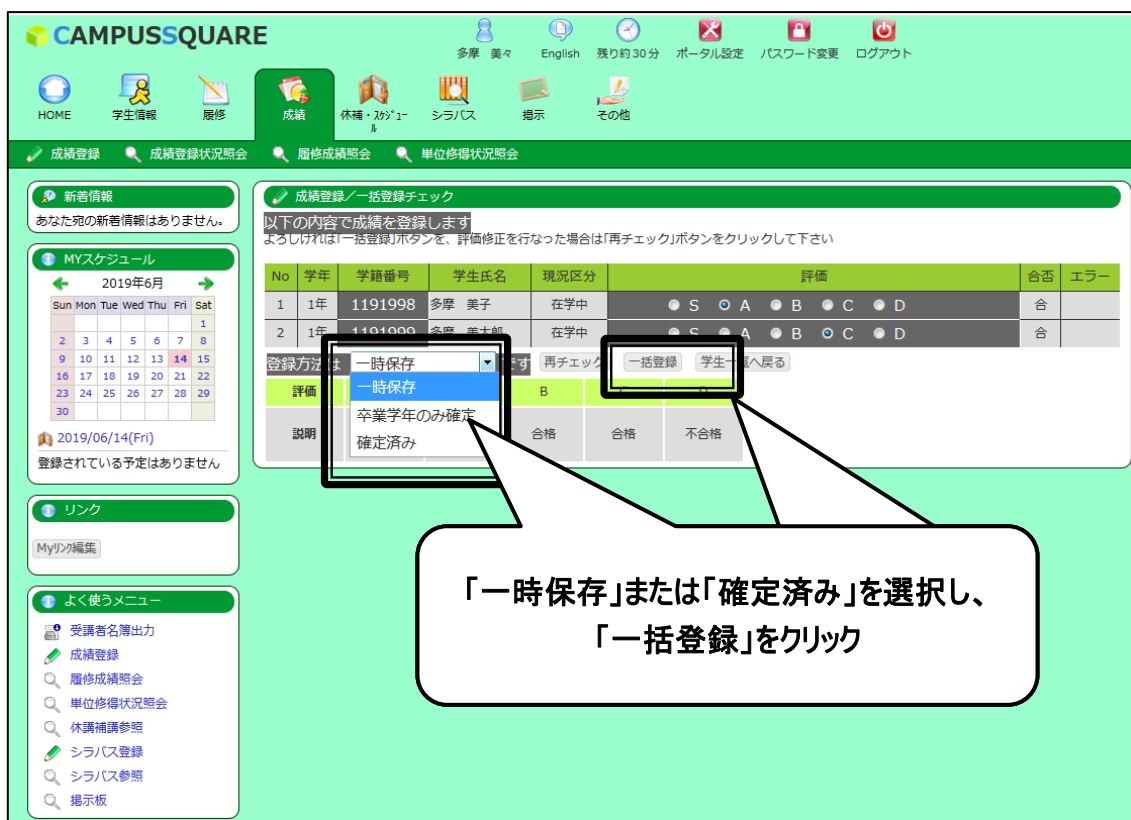
2. 成績登録／教員担当時間割一覧画面にて、「時間割コード」をクリックしてください。

The screenshot shows the '成績登録／教員担当時間割一覧' page. A table lists course sections with columns for '曜日・時限', '年度', '科目', '人数', '登録期間', and '済'. A callout box highlights the '時間割コード' column, containing the value 'A1199'. The text '「時間割コード」をクリック' is written inside the callout box.

3. 学生毎に評価を選択し、「一括登録チェック」をクリックしてください。

The screenshot shows the '成績登録／学生一覧' page. A table lists students with columns for 'No', '学生所属', '学年', '学籍番号', '学生氏名', '現況区分', and '評価'. A callout box points to the '評価' column, containing the text '「評価」を選択 ※休学者は評価が「X」と記載されています'. Another callout box points to the '一括登録チェック' button, with the text '「一括登録チェック」をクリック'.

4. 登録方法「一時保存」または「確定済み」を選択し、「一括登録」をクリックしてください。



登録にあたっては、「一時保存」または「確定済み」を選択することが可能です。

状態	設定方法	成績の修正	教務部での認識
一時保存	「一時保存」を選択して 「一括登録」	可能	成績が入力中であることがわかる
確定済み	「編集完了」を選択して 「一括登録」	成績登録期間内であれば 可能	成績入力完了したことがわかる
成績登録期間終了	—	教務部に「成績訂正届」を提出	

5. 成績の登録が完了します。

6. 成績登録/教員担当時間割一覧画面にて、「済」の項目を確認してください。

一時保存の場合

年度・学期	試験区分	教員コード	科目	人数	登録期間	済	ダウンロード
2019年度	本試験	90411999	美術学部絵画学科日本画専攻				
2019	通年	A1116	材料基礎学 I (2018年度~)	41人(0人)	2019年5月1日 0時0分 - 2019年12月31日 0時0分	済	確認表
2019	通年	A1199	材料基礎学 I (20XX年度~)	2人(0人)	2019年5月1日 0時0分 - 2019年12月31日 0時0分	保	CSV 確認表

「保」と表示されている

★登録ステータス(済)の説明★

コード	説明
未	未着手: 成績の登録が一度も行われていない状態
保	一時保存: 成績が登録されているが確定されていない状態
卒	卒業学年のみ確定: 卒業学年の学生のみ成績確定されている状態
済	確定済み: 成績の登録が確定されている状態

確定済みの場合

多摩 美々 English 残り約30分 ポータル設定 パスワード変更 ログアウト

シラバス 掲示 その他

成績登録 成績登録状況照会 履修成績照会 単位修得状況照会

新着情報
あなた宛の新着情報はありません。

MYスケジュール
2019年5月
Sun Mon Tue Wed Thu Fri Sat
5 6 7 8 9 10 11
12 13 14 15 16 17 18
19 20 21 22 23 24 25
26 27 28 29 30 31
📅 2019/05/21(Tue)
登録されている予定はありません

リンク
MyLink編集

よく使うメニュー
受講者名簿出力
成績登録
履修成績照会
単位修得状況照会
休講補講参照
シラバス登録
シラバス参照
掲示板

成績登録/教員担当時間割一覧

年度・学期	2019年度	試験区分	本試験
教員コード	90411999	教員所属	美術学部絵画学科日本画専攻

成績を入力（又は参照）する授業を選択して下さい

曜日・時限	年度	開講期間	時間割コード	科目	人数	登録時間	確認時間	確認表
月2,木2,金1,土2,土1,土2	2019	通年	A1116	材料基礎学 I (2018年度~)	41人(0人)	2019年5月1日 0時0分	2019年5月1日 0時0分	確認表
土5	2019	通年	A1199	材料基礎学 I (20XX年度~)	2人(0人)	2019年5月1日 0時0分	2019年12月0分	確認表

人数欄の()は、最終年次学生数を内数で表しています
コードをクリックすると入力画面が表示されます

過去の成績はこちらから参照できます

2019 指示なし 本試験 表示する

★登録ステータス(済)の説明★

コード	説明
未	未着手：成績の登録が一度も行われていない状態
保	一時保存：成績が登録されているが確定されていない状態
卒	卒業学年のみ確定：卒業学年の学生のみ成績確定されている状態
確	確定済み：成績の登録が確定されている状態

「確」と表示されている

2 確定後成績の修正

確定した成績を再度、修正したい場合は、以下手順を実施してください。成績登録可能期間中のみ実施可能です。

1. 成績登録／教員担当時間割一覧画面にて、「時間割コード」をクリックしてください。

The screenshot shows the CAMPUSSQUARE interface. The main content area displays a table of class schedules. A callout box highlights the '時間割コード' (Class Schedule Code) column, with the text '「時間割コード」をクリック' (Click 'Class Schedule Code').

曜日・時間	年度	開講期間	時間割コード	科目	人数	登録期間	済	ダウンロード
月2,木2,金1,金2,土1,土2	2019	2019年度前期	A1199	材料基礎学 I (2018年度)	41人(0人)	2019年5月1日 0時0分 - 2019年12月31日 0時0分	未	C S V 確認表
土5	2019	2019年度前期	A1199	材料基礎学 I (20XX年度)	2人(0人)	2019年5月1日 0時0分 - 2019年12月31日 0時0分	済	C S V 確認表

2. 修正したい学生の学籍番号をクリックしてください。

The screenshot shows the CAMPUSSQUARE interface. The main content area displays a table of student records. A callout box highlights the '学籍番号' (Student ID) column, with the text '「学籍番号」をクリック' (Click 'Student ID').

No	学生所属	学年	学籍番号	学生氏名	現況区分	評価
1	絵画学科 日本画専攻	1年	11911998	多摩 美子	在学中	A
2	絵画学科 日本画専攻	1年	11911999	多摩 美太郎	在学中	A

3. 変更後の評価を選択し、「変更する」をクリックしてください。

「評価」を選択

「変更する」をクリック

4. 内容に問題がないことを確認し、「上記の内容で修正する」をクリックしてください。

「上記の内容で修正する」をクリック

5. 成績の更新処理が完了します。

The screenshot shows the CAMPUS SQUARE interface. At the top, there are navigation icons for HOME, 学生情報, 履修, 成績, 休補・シラバス, シラバス, 掲示, and その他. Below the navigation bar, there are search filters for 成績登録, 成績登録状況照会, 履修成績照会, and 単位修得状況照会. The main content area has a green header with '成績登録' and a notification box that says '成績の更新処理が完了しました' (Grade update processing is complete) with a link '学生一覧に戻る' (Return to student list). On the left, there is a 'MYスケジュール' section for May 2019, a 'リンク' section with 'MyIDの編集', and a 'よく使うメニュー' section with various options like '受講者名簿出力', '成績登録', '履修成績照会', etc.

6. 成績登録／学生一覧画面にて、修正後の評価を確認してください。

The screenshot shows the CAMPUS SQUARE interface. At the top, there are navigation icons for HOME, 学生情報, 履修, 成績, 休補・シラバス, シラバス, 掲示, and その他. Below the navigation bar, there are search filters for 成績登録, 成績登録状況照会, 履修成績照会, and 単位修得状況照会. The main content area has a green header with '成績登録／学生一覧' and a table showing exam details. Below the table, there is a '学生成績を入力して下さい' section with a dropdown for '学生表示順' (Student display order) set to '学籍番号順' (Student ID order). Below that, there is a table showing student performance with columns for 'No', '学生所属', '学年', '学籍番号', '学生氏名', '現況', '区分', and '評価'. The '評価' column shows 'S' and 'A' grades. A search bar at the bottom shows '1件目 から 2件目の検索結果を表示しています (全部で 2件あります)'. There is also a '表示件数: 500 人' dropdown.

年度・学期	試験区分	科目	採点者ID	採点者氏名	人数	評価	説明
2019年度前期	本試験	材料基礎学 I (20XX年度～)	90411999	多摩 美々	2人	S	合格 (履修者の5%以内)
						A	合格
						B	合格
						C	合格
						D	合格
							不合格

No	学生所属	学年	学籍番号	学生氏名	現況	区分	評価
1	絵画学科 日本画専攻	1年	1191998	多摩 美子	在学中		S
2	絵画学科 日本画専攻	1年	1191999	多摩 美太郎	在学中		A