

## 八王子キャンパス

Hachioji campus

**映** 映像センター  
Center for Digital Imaging

**写** 写真センター  
Center for Photography

**工** 工作センター  
Center for Machine Tools

**C** CMTEL 素材研究室  
Color Material Trend Experiment & Exploration Laboratory

**F** studio FabCave  
studio FabCave

## 上野毛キャンパス

Kaminoge campus

**工** 工作センター  
Center for Machine Tools

**S** 上野毛スタジオ  
Kaminoge Studio



# 八王子キャンパスの施設

Facilities at Hachioji campus



映像センター

Center for Digital Imaging



写真センター

Center for Photography



工作センター

Center for Machine Tools



CMTEL 素材研究室

Color Material Trend Experiment & Exploration Laboratory



studio FabCave

studio FabCave

## 八王子キャンパス

〒192-0394 東京都八王子市鍵水2-1723

TEL: 042-676-8611 (代表) FAX: 042-679-5615

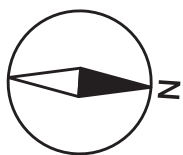
E-mail: mc7@tamabi.ac.jp

## Hachioji Campus

2-1723 Yarimizu, Hachioji, Tokyo 192-0394

TEL: +81-42-676-8611 FAX: +81-42-679-5615

E-mail: mc7@tamabi.ac.jp



# Hachioji Campus

工作センター棟  
Center for Machine Tools



第2工作センター棟  
Center for Machine Tools No.2



グラウンド  
Athletic Field

デザイン棟  
Design Building

レクチャー  
ホール  
Lecture Hall

本部棟  
Administrative  
Building

図書館  
Library

守衛所  
Guard Station

バス停  
Bus Stop

東門  
East Gate

メディアセンター棟  
Building of Media Center

正門  
Main Gate

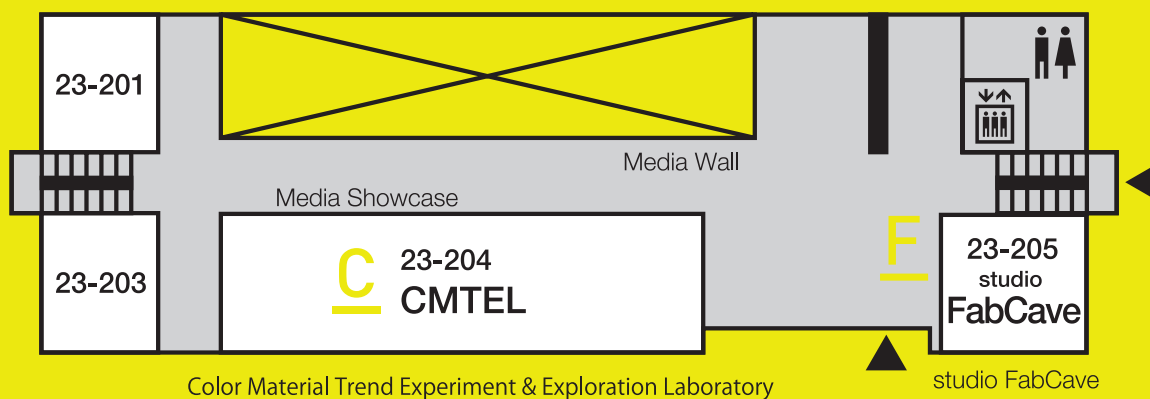
映 写 C F

# メディアセンター棟

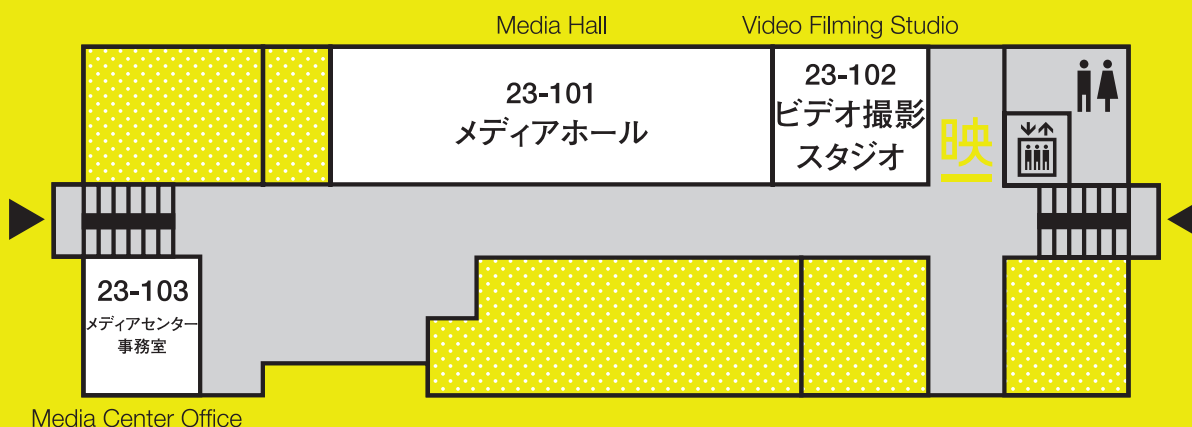
Building of Media Center



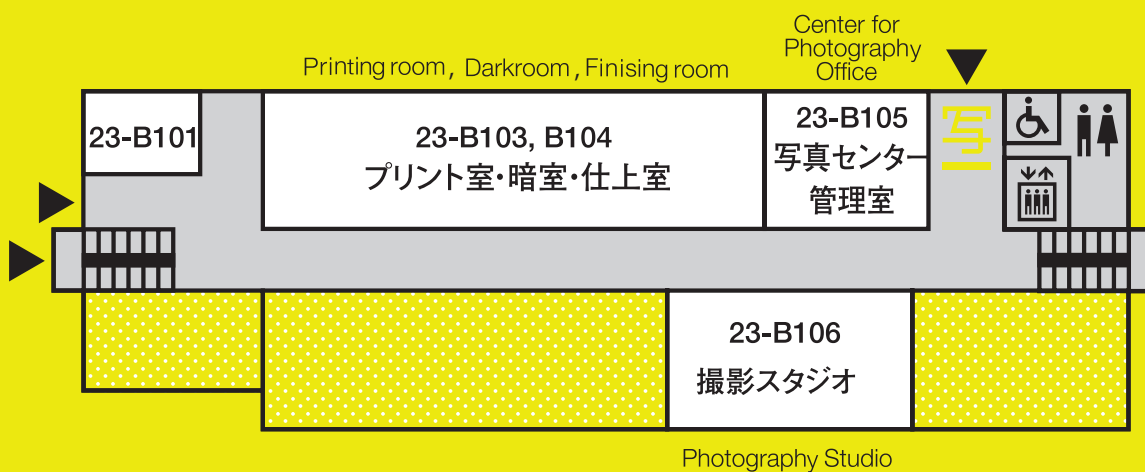
2F



1F



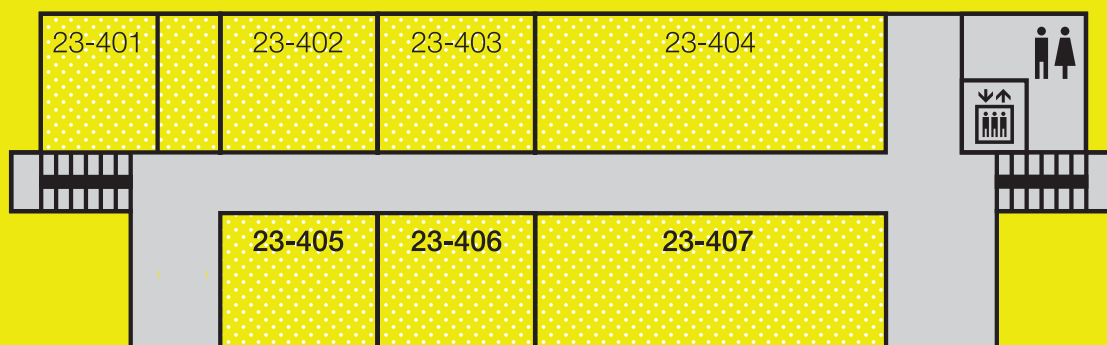
B1



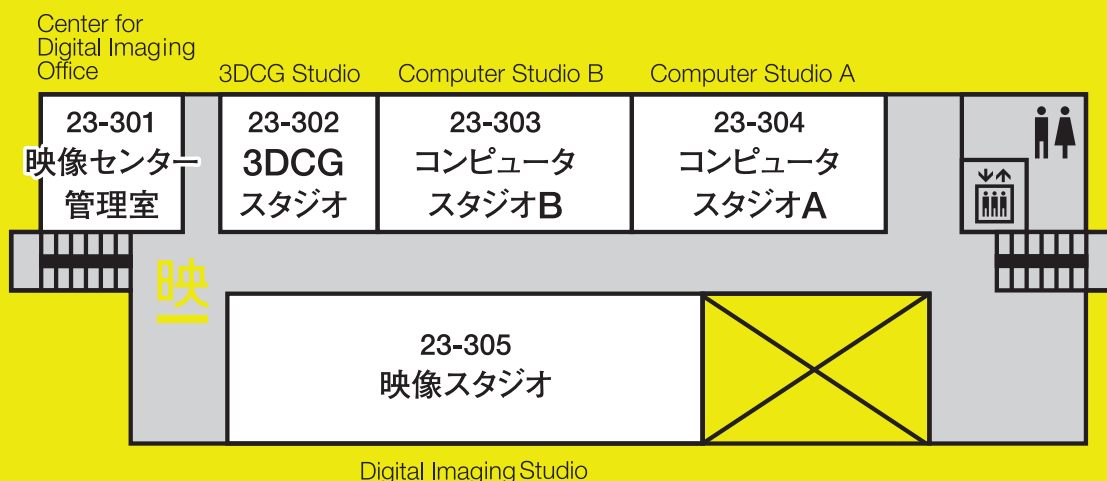
…入口 Entrance

# Hachioji Campus

4F

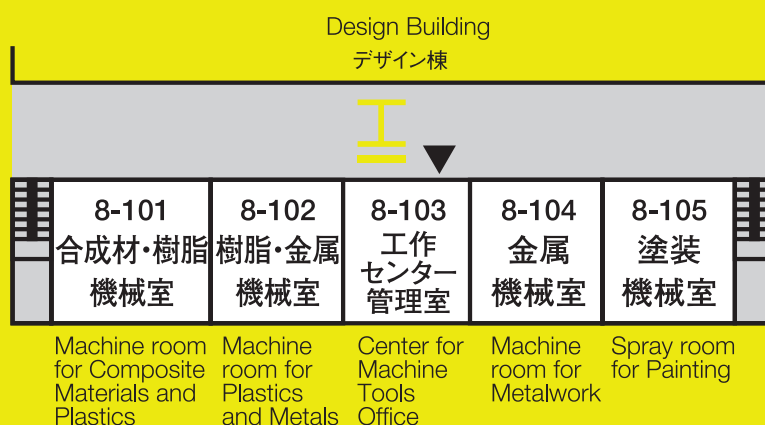


3F



## 工作センター棟

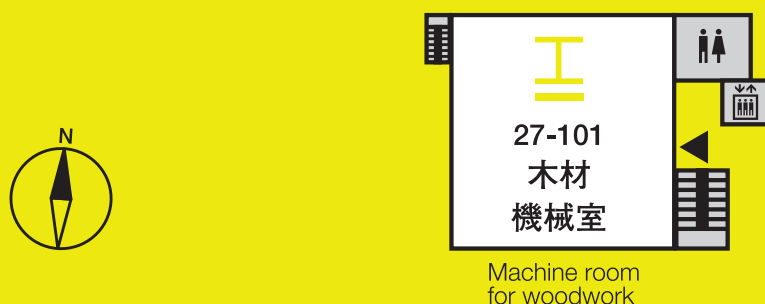
Center for Machine Tools



## 第2工作センター棟

Center for Machine Tools No.2


1F



# 映像センター

Center for Digital Imaging

# 映



撮影、編集、録音、上映など映像制作における全般的な技術サポートや  
機材貸出、およびスタジオやメディアホールの運営管理をしています。

Center for Digital Imaging provides general technical support and  
lends equipment for filming, editing, recording, screening and other areas of  
video production, and also manages the Media Hall.

## **i** 利用について

・授業利用が優先されます。利用する際は、管理室にて事前に予定を確認してください。

Notes:

・Priority is given to classes. Please check the schedules in the administration office in advance.

**L** 月～金曜日 10:00 – 19:00  
土曜日 10:00 – 18:00

Availability:

Mon-Fri 10:00-19:00

Saturday 10:00-18:00

**管理室**  
メディアセンター棟  
3F 23-301

Administration Office:  
#23-301, 3rd floor of Media Center

## 映像撮影の機材貸出

### Borrowing video filming devices



貸出機材: ビデオカメラ、デジタル一眼カメラ(動画撮影用途に限る)、  
ビデオ用三脚、照明機材、録音機材、周辺機器

※貸出機材リストは管理室、HPで確認してください。貸出期間:3泊4日

▶ 利用手続:管理室にて申込をしてください(予約申込可)。

Available devices: Video cameras, DSLR (digital single-lens camera, only for filming videos), tripods for filming videos, lights, voice recording devices, and other accessories.

※Please check the list of available devices in the administration office and the website.

Rental period: 3 nights 4 days

▶ How to use: Please make a request in the administration office (Available for reservation).

## 映像撮影の施設・設備利用

### Using facilities and equipment for filming videos

#### ■ ビデオ撮影スタジオ／Video Filming Studio [23-102]

合成素材撮影用にグリーンバックを設置しています。

▶ 利用手続:管理室にて申込をしてください(予約申込可)。

A green backdrop for making videos for CG and special effects is equipped.

▶ How to use: Please make a request in the administration office (Available for reservation).

#### ■ メディアホール／Media Hall [23-101]

パフォーマンス、展示など多目的に利用できるスペースです。

▶ 研究室、部署単位でのみ利用可能です(学生個人での利用、申込は不可)。

It is multipurpose space for activities like live performances and exhibitions.

▶ Space is available only for research groups and divisions  
(Usage application for an individual student is not accepted).

## 映像編集の施設・設備利用

### Using facilities and equipment for editing videos

#### ■ 映像スタジオ／Digital Imaging Studio [23-305]

映像制作を行うスペースです(Macintosh／Windows)。

2DCG、3DCGを制作することもできます。

▶ 利用手続:管理室にて申込をしてください(予約申込可)。

You can create and edit videos in the studio (Macintosh / Windows computers available) including 2DCG and 3DCG production.

▶ How to use: Please make a request in the administration office (Available for reservation).

#### ■ 3DCGスタジオ／3DCG Studio [23-302]

3DCG、モーショングラフィックス等の授業を行うスペースです。

▶ 研究室、部署単位でのみ利用可能です(学生個人での利用、申込は不可)。

Classes on 3DCG and motion graphics are offered in the studio.

▶ Space is available only for research groups and divisions  
(Usage application for an individual student is not accepted).

# 写真センター

Center for Photography

# 写



写真撮影からプリント制作・暗室作業にいたるまで、写真に関する施設・設備の利用、機材の貸出、各種講習会を行っています。

Center for Photography provides technical support for photography-related activities such as photographing, printing and darkroom work, offers photographing facilities and equipments, and holds various workshops.



## 利用について

- ・施設利用は授業が優先されます。利用する際は、管理室にて事前に予定を確認してください。
- ・施設、設備によっては利用資格が必要です。講習を受講してください。
- ・詳しくは掲示板、HPを確認してください。

Notes:

- ・Priority is given to classes. Please check the schedules in the administration office in advance.
- ・Please attend a required workshop before using the facilities.
- ・For more details, please check the bulletin boards and websites.



月～金曜日 8:50 - 19:00

土曜日 8:50 - 16:30

Availability:

Mon-Fri 8:50 - 19:00

Saturday 8:50 - 16:30



管理室

メディアセンター棟

B1F 23-B105

Administration Office:

#23-B105, Basement

1st floor of Media Center

## 写真撮影の機材貸出

### Borrowing photography devices

貸出機材: デジタルカメラ、フィルムカメラ、撮影アクセサリ、照明機器等

※ 貸出機材リストは管理室、HPで確認してください。

貸出期間: 3泊4日 (一部機材は6泊7日)

▶ 利用手続: 管理室にて申込をしてください (予約不可)。

Available devices: Digital cameras, film cameras, camera accessories, lights, etc.

※ Please check the list of available devices in the administration office and website.

Rental period: 3 nights 4 days (6 nights 7 days for some devices)

▶ How to use: Please make a request in the administration office (Reservations are unavailable).



## 写真制作の施設・設備利用

### Using photography facilities and equipment

#### ■ 撮影スタジオ / Photograph Studio [23-B106]

写真撮影用の照明、背景等の設備を備えています。

▶ 利用資格が必要です。

スタジオ使用法講習を受講し、利用資格を取得してください。

講習会の日程はメディアセンター棟内掲示板にてお知らせします。

It is equipped with lightings and backgrounds for photographing.

▶ Please attend a required workshop before using the facilities.

For the workshop schedule, please check the bulletin board in the Media Center.

#### ■ 暗室 / Darkroom Studio [23-B103, B104]

カラーとモノクロのネガフィルムから引伸しプリントができます。

▶ 利用資格が必要です。

白黒プリント講習またはカラープリント講習を受講し、利用資格を取得してください。

講習会の日程はメディアセンター棟内掲示板にてお知らせします。

You can make enlarged prints from negative films (both in colors and black and white).

▶ Please attend a required workshop before using the facilities.

For the workshop schedule, please check the bulletin board in the Media Center.

#### ■ インクジェットプリンター / Inkjet Printer [23-B104]

デジタルデータから最大1.118mm幅までのインクジェットプリントができます。

▶ 事前相談・予約が必要です。

You can make inkjet prints up to 1.118mm width from digital data.

▶ Consultation with the staff and reservation in advance are required.

#### ■ フィルムスキャナー / Film scanners [23-B105]

フィルムをデジタルデータ化することができます。


▶ 事前相談・予約が必要です。

You can digitalize your films.

▶ Consultation with the staff and reservation in advance are required.

# 工作センター

Center for Machine Tools



各種機械の安全管理と運営、課題制作における技術支援の他、  
工作機械の安全操作講習会を行っています。


Center for Machine Tools maintains various machine tools, provides technical support for creation, and offers safe operation workshops.

## 利用について

- ・授業利用が優先されます。
- ・授業、課題制作の場合のみ利用することができます。

Notes:

- ・ Priority is given to classes.
- ・ The use is limited to classes and completing assignments. Personal use is not allowed.

 月～金曜日 8:50 - 12:00 /  
13:10 - 17:00  
土曜日 9:10 - 12:00 /  
13:10 - 17:00

Availability:

Mon-Fri 8:50 - 12:00 /  
13:10 - 17:00  
Saturday 9:10 - 12:00 /  
13:10 - 17:00



管理室  
工作センター棟  
8-103

Administration Office:  
#8-103, Building of Center for Machine Tools

## 工作機械の利用

### Using machine tools



- 合成材樹脂機械室、樹脂金属機械室、  
金属機械室、塗装機械室[工作センター棟]  
木材機械室[第2工作センター棟1F, 27-101]

- ・工作センターの機械で制作可能なものか、事前に管理室にて確認してください。
- ・事前に安全操作講習会を受講する必要があります。
- ・所定の利用申請書を提出する必要があります。
- ・予約が必要な工作機械があります。

▶ 利用手続、その他詳細:管理室にて確認してください。

Machine room for Composite Materials and Plastics, Machine room for Plastics and Metals,  
Machine room for Metalwork, and Spray room for Painting [Center for Machine Tools]  
Machine room for woodwork [Center for Machine Tools No.2, 1st floor, 27-101]

- ・ Machinery can only be used during a certain period determined by departments and classes.  
Please check details in the administration office.
  - ・ Please attend a required workshop in advance, and fill out the form before using the room.
  - ・ Some machines require reservations.
  - ・ Please consult with the administration staff before starting your work to check  
if the machines in the Center for Machine Tools are suitable for your assignments.
- ▶ For more details and procedures for using the room, please check with the administration office.

## 安全作業について

### Safety


- ・ 工作機械は使い方を間違えると大変危険です。
- ・ 各機械の使用方法是必ずスタッフの指示に従ってください。
- ・ Please follow the instructions given by staff members when using machine tools  
since misuse of machine tools is very dangerous.
- ・ 作業着(長袖つなぎ)、作業靴、作業帽を着用してください。
- ・ 作業内容に適した保護具(保護メガネ、マスク等)を着用してください。

Working outfit:

- ・ Please wear long sleeve working clothes, work shoes, caps and appropriate protective equipment  
(e.g., glasses and masks) as required.

# CMTEL 素材研究室

Color Material Trend Experiment & Exploration Laboratory



CMTEL（シムテル）とは、Color（色彩）、Material（材料）、Trend（傾向）を Experiment（実験）して、Exploration（調査）することによって、自身の作品の材料や考え方、アイデアの糸口を見つけるための Laboratory、素材研究室で

CMTEL is the laboratory that enables students to experiment and explore about color, materials, and trends when planning and developing a project.

## i 利用について

- ・様々な素材や資料を展示、収蔵しており自由に閲覧できます。
- ・制作に利用できるデジタル工作機械があります。
- ・素材やトレンド関連のワークショップ、セミナー等を開催しています。
- ・詳しくは、CMTELパンフレット、HPで確認してください。
- ・入館の際、学生証をカードリーダーに通してから利用してください。

Notes:

- ・You can view collections of various materials and resources. ・There are digital machine tools you can use to make artwork. ・We also offer workshops and seminars for materials and trends. ・For more information, please check the CMTEL pamphlet and website.
- ・Swipe your student ID when you enter the facility.

## L 開館時間

月～金 10:30 - 13:30、14:30 - 17:30

Open:

Mon-Fri 10:30 - 13:30, 14:30 - 17:30



## 場所

メディアセンター棟 2F 23-204

Location:

#23-204, 2nd floor of Media Center

# studio FabCave

studio FabCave



「studio FabCave(スタジオ ファブ・ケイヴ)」とは、簡易な3Dプリンターなどを使った制作を体験できるデジタル・ファブリケーション施設です。「FabCave」は、光造形の3D出力物が鍾乳石に似ているため、鍾乳洞 (limestone-cave) とファブ (Fabrication: 製作・製造) を合わせ造語しました。

“studio FabCave” is digital fabrication facility where you can experience production using a simple 3D printer and other. “FabCave” is come from “fab” (fabrication) and limestone-cave, because, Printed 3D objects by DLP (Digital Light Processing) look like a stalactite.

## デジタル・ファブリケーションとは…?

コンピュータと接続されたデジタル  
工作機械を使う製作技術や工程のこと。

## What is Digital Fabrication?

Digital fabrication is a type of manufacturing process  
where the machine used is controlled by a computer.

## **i** 利用について

- ・機器の使い方等のワークショップを随時開催予定です。
- ・詳しくは、HP、掲示板で確認してください。

Notes:

- ・Workshops about the usage of devices will be held.
- ・For more information, please check the bulletin boards and websites.

## **L** 月～金曜日 10:30 – 17:30

Availability: Mon-Fri 10:30-17:30



## 場所

メディアセンター棟 2F 23-205

Location:

#23-205, 2nd floor of Media Center

# コンピュータスタジオ Computer Studio



コンピュータスタジオは、PCを80台設置している施設です。  
The Computer Studio is the room equipped with 80 computers.

## **i** 利用について

- ・授業利用が優先されます。
- ・授業で使用していない時間帯を自由利用時間としPCを使用することができます。
- ・授業利用の予定は、コンピュータスタジオ前の掲示板を確認してください。

Notes:

- ・Priority is given to classes.
- ・Computers are also available when classes are not in session.
- ・Please check the schedules on the bulletin board in front of the studio.

**L** 月～金曜日 8:50－18:00  
土曜日 8:50－16:30

Availability:  
Mon-Fri 8:50-18:00  
Saturday 8:50-16:30



## 場所

メディアセンター棟 3F 23-303, 304

Location:  
#23-303 & 304, 3rd floor of Media Center

## コンピュータスタジオ自由時間について

### Using the Computer Studio outside class hours



自由利用時間の場合、申込や手続きは不要です。

自由利用として開館されていたら自由にスタジオに入り、各自でPCの電源を入れて利用してください。その他詳細はHPを確認の上、利用してください。

▶ スタジオ内には常駐スタッフがいますので、不明な点はお尋ねください。

You can use PCs in the studio without applications when classes are not in session.

Please turn on your PCs for use. For more details, please check the website.

<http://www.tamabi.ac.jp/mc/mc2/cs/>

▶ If you have any questions, please ask staff members in the studio for any assistance.

## 機材を借りる

### Borrowing devices

貸出機材:光学式ドライブ(DVD±R DL/DVD±RW/CD-RW)、カードリーダー  
使用はコンピュータスタジオ内に限ります。

▶ 貸出手続:スタッフに申し出て学生証を提示してください。

You can borrow devices to be used only in the Computer Studio.

Available devices: Optical drives (DVD±R DL/DVD±RW/CD-RW), card readers

▶ How to check out: Please show your student ID to a staff member.

# 上野毛キャンパスの施設

Facilities at Kaminoge campus



工作センター

Center for Machine Tools



上野毛スタジオ

Kaminoge Studio

## 上野毛キャンパス

〒158-8558東京都世田谷区上野毛3-15-34

TEL : 03-3702-1141 (代表) FAX : 03-3702-2235 (代表)

E-mail : mc7@tamabi.ac.jp

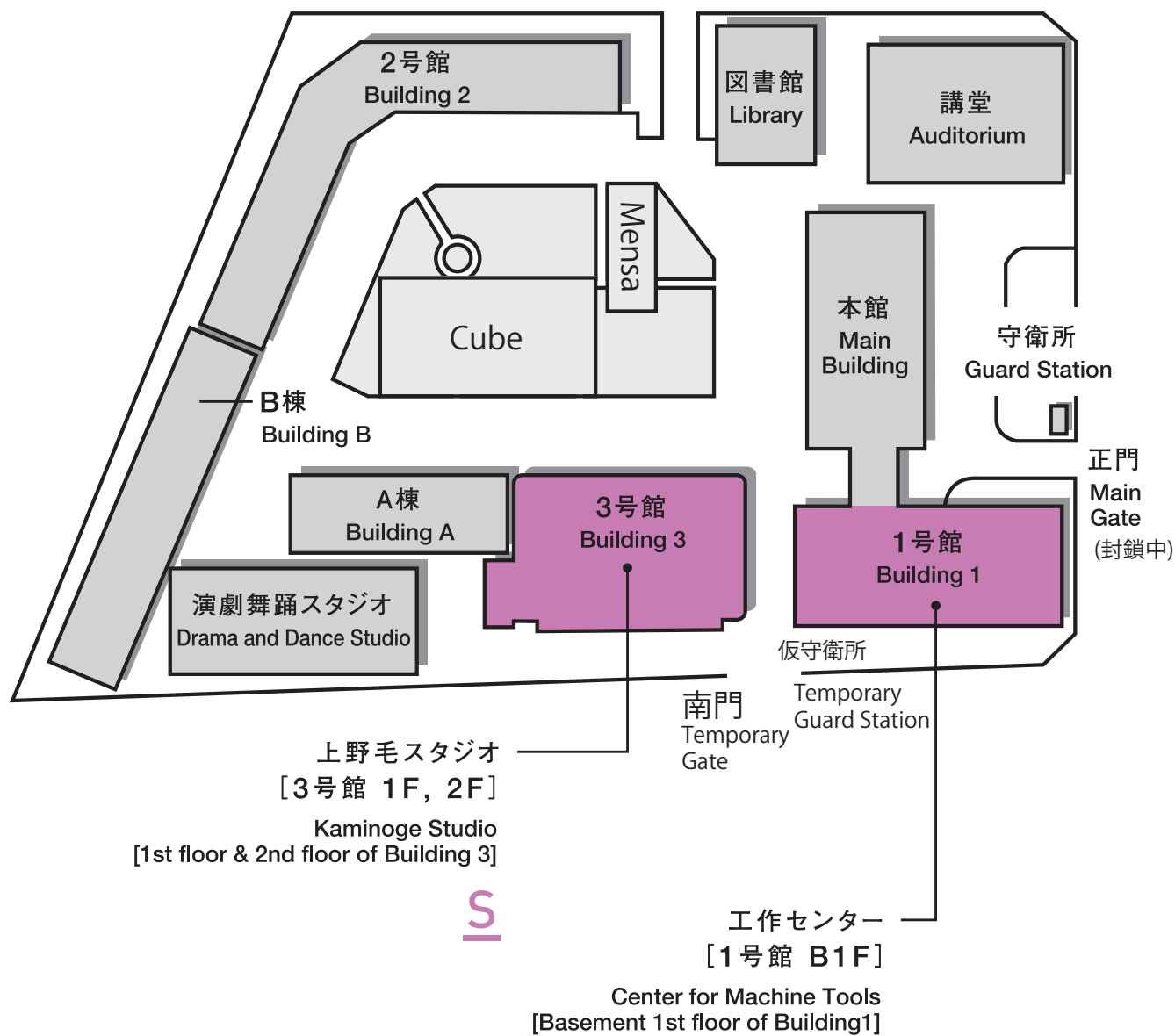
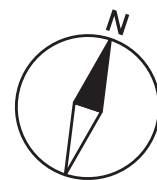
## Kaminoge Campus

3-15-34 Kaminoge, Setagaya-ku, Tokyo 158-8558

TEL : +81-3-3702-1141 FAX : +81-3-3702-2235

E-mail : mc7@tamabi.ac.jp

# Kaminoge Campus



S

I

# 工作センター

Center for Machine Tools



## 1号館 B1F

Basement 1st floor of Building 1

1-B01:工作機械室 A

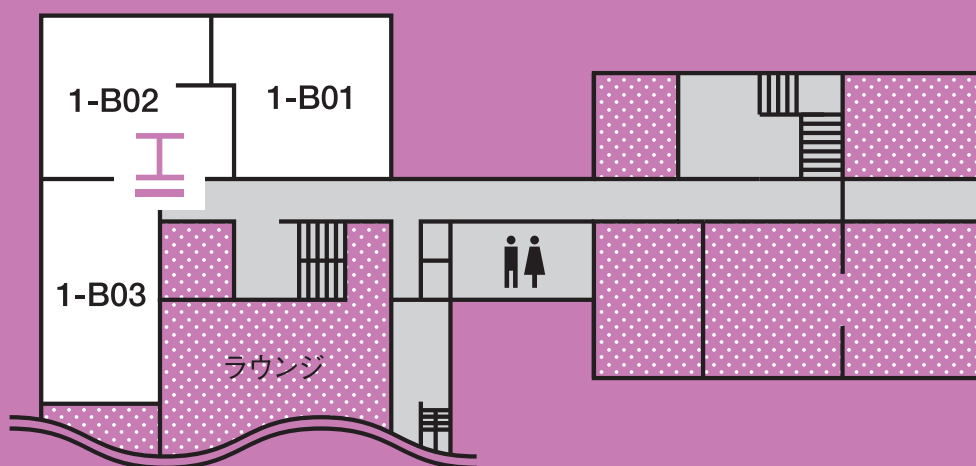
1-B02:工作機械室 B

1-B03:工作センター管理室、塗装機械室

1-B01:Machine Room A

1-B02:Machine Room B

1-B03:Center for Machine Tools Office and Spray room for Painting



## Kaminoge Campus



…入口 Entrance

MC…メディアセンターの略 “MC” is an abbreviation of “Media Center”.

# 上野毛スタジオ

Kaminoge Studio



## 3号館 2F

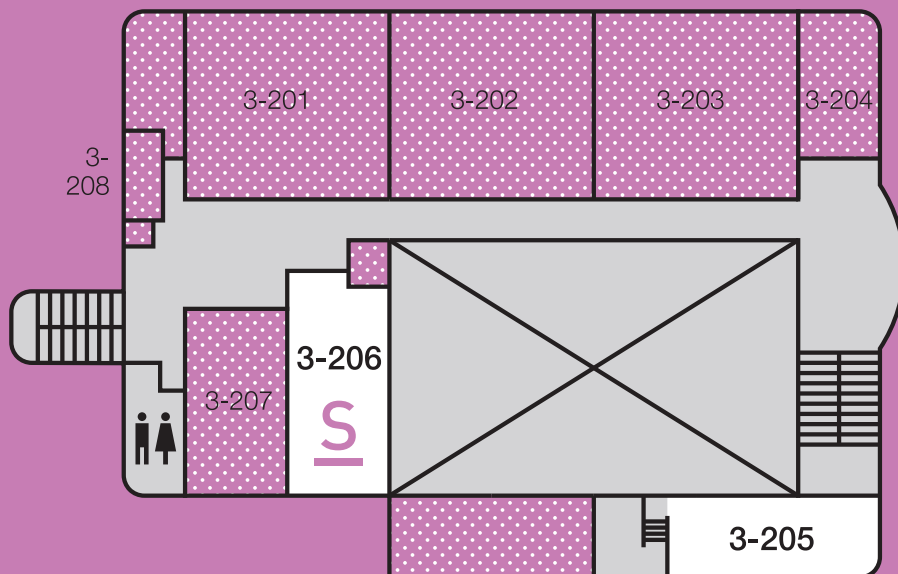
2nd floor of Building 3

3-205:MC 撮影スタジオ

3-206:MC 写真スタジオ

3-205:MC Filming Studio

3-206:MC Photograph Studio



## 3号館 1F

1st floor of Building 3

3-104:MC 録音スタジオ

3-105:MC 機材スタジオ・

上野毛スタジオ管理室

3-107:MCシアター

3-109:MC 映像スタジオ

3-111:MC 映像スタジオ控室

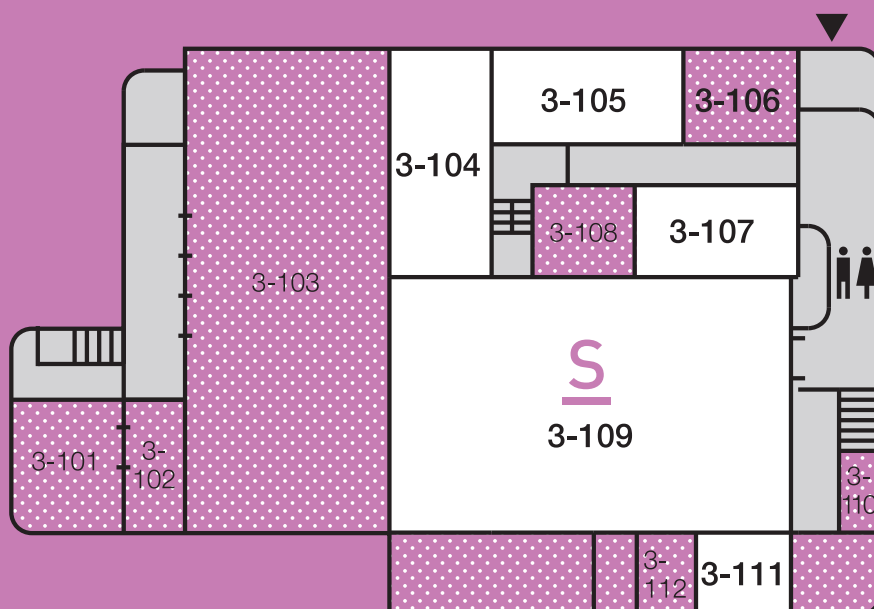
3-104:MC Recording Studio

3-105:MC Equipment Studio,  
Kaminoge Studio Office

3-107:MC Theater

3-109:MC Image Studio

3-111:Preparatory room  
of MC Image Studio



# 上野毛スタジオ

Kaminoge Studio



スタジオを中心に制作の技術支援を行っています。

また、各スタジオの講習会も行っています。

Kaminoge Studio offers technical assistance mainly related to the production in the studios and also offers workshops on using each studio.

## 利用について


- ・利用手続は、掲示板、HPで確認してください。
- ・授業利用が優先されます。利用する際は、HPにて事前に予定を確認してください。

Notes:

- ・Please check the procedures for using on the bulletin board and website.
- ・Priority is given to classes. Please check the schedules on the website if you wish to use it.

 月～金曜日 9:00 – 19:00  
土曜日 9:00 – 17:00

Availability:  
Mon-Fri 9:00-19:00  
Saturday 9:00-17:00

 管理室  
3号館 1F 3-105

Administration Office:  
#3-105, 1st floor of Building 3

## 機材貸出

### Borrowing devices



#### ■ 機材スタジオ／Equipment Studio [3-105]

貸出機材:撮影機材(カメラ、照明等)、録音機材(レコーダー、マイク等)

貸出期間:2泊3日

▶ 利用手続:機材室にて申込をしてください。

Available devices: Photographing and video filming devices (cameras, lightings, etc.),  
recording devices (recorders, microphones, etc.)

Rental period: 2 nights 3 days

▶ How to use: Please make a request in the equipment room.

## 写真・映像撮影の施設・設備利用

### Using facilities and equipment for photographing and video filming

#### ■ 映像スタジオ／Image Studio [3-109]

撮影、上映、上演、展示など多目的に利用できるスペースです。

▶ 研究室、部署単位でのみ利用可能です(学生個人での利用、申込は不可)。

It is multipurpose space for activities like filming, screening, live performances and exhibitions.

▶ Space is available only for research groups and divisions (Usage application for an individual student is not accepted).

#### ■ 写真スタジオ／Photograph Studio [3-206]

写真撮影用のストロボ、照明、背景等を常設しています。

Equipped with stroboscopes, lightings, and screens.

#### ■ 撮影スタジオ／Filming Studio [3-205]

小物専用の照明、複写台を常設しています。

Equipped with lights for small items and copying bases.

#### ■ 録音スタジオ／Recording Studio [3-104]

録音専用のスタジオです。

Studio reserved exclusively for recording.

▶ 利用手続:管理室にて申込をしてください。

▶ How to use: Please make a request in the administration office.

#### ■ MCシアター／MC Theater [3-107]

120インチスクリーンと4Kプロジェクターで10名程度までの

グループで映像作品を見ることができるシアターです。

A group of up to around ten people can watch video works with 120" class screen and 4K projector.

▶ 利用手続:シアター前の予定表に記入してください(一人1日2コマまで)。

▶ How to use: Please make a request on the schedule sheet at the theater.

# 工作センター

Center for Machine Tools



各種機械の安全管理と運営、課題制作における技術支援の他、  
工作機械の安全操作講習会を行っています。

Center for Machine Tools maintains various machine tools, provides technical support for creation, and offers safe operation workshops.

## 利用について

- ・授業利用が優先されます。
- ・授業、課題制作の場合のみ利用することができます。個人の制作等での利用はできません。

Notes:


- ・ Priority is given to classes.
- ・ The use is limited to classes and completing assignments. Personal use is not allowed.

|   |                                     |
|---|-------------------------------------|
|  月～金曜日 | 8:50 - 19:00<br>(※12:00 - 13:10は除く) |
| 土曜日   | 8:50 - 16:20<br>(※12:00 - 13:10は除く) |

Availability:

Mon-Fri 8:50 - 19:00 (12:00-13:10 close)

Saturday 8:50 - 16:20 (12:00-13:10 close)

|   |
|---|
|  管理室 |
| 1号館 B1F   |
| 1-B03   |

Administration Office:

#1-B03, Basement 1st floor of Building 1

## 工作機械の利用

### Using machine tools



■ 工作機械室A[1-B01]、工作機械室B[1-B02]、  
塗装機械室[1-B03]

● 学科、学年ごとに利用可能時間帯が決まっています。詳細は管理室にて確認してください。

- ・事前に安全操作講習会を受講する必要があります。
- ・所定の利用申請書を提出する必要があります。
- ・予約が必要な工作機械があります。
- ・工作センターの機械で制作可能なものか、事前に管理室にて確認してください。

▶ 利用手続、その他詳細:管理室にて確認してください。

Machine Room A [1-B01], Machine Room B [1-B02], Spray room for Painting [1-B03]

- ・ Machinery can only be used during a certain period determined by departments and classes.  
Please check details in the administration office.
  - ・ Please attend a required workshop in advance, and fill out the form before using the room.
  - ・ Some machines require reservations.
  - ・ Please consult with the administration staff before starting your work to check if the machines in the Center for Machine Tools are suitable for your assignments.
- ▶ For more details and procedures for using the room, please check with the administration office.

## 安全作業について

### Safety

- ・工作機械は使い方を間違えると大変危険です。
- ・各機械の使用方法は必ずスタッフの指示に従ってください。
- ・ Please follow the instructions given by staff members when using machine tools since misuse of machine tools is very dangerous.
- ・作業着(長袖つなぎ)、作業靴、作業帽を着用してください。
- ・作業内容に適した保護具(保護メガネ、マスク等)を着用してください。

Working outfit:

- ・ Please wear long sleeve working clothes, work shoes, caps and appropriate protective equipment (e.g., glasses and masks) as required.

## メディアセンターについて

メディアセンターは、学部や学科にとらわれず在学生であれば誰でも利用できる共用施設です。  
八王子キャンパスと上野毛キャンパスに各種施設を設置しており様々なサービスを提供し運営しています。

## 利用上の注意

- ・学事日程の通常授業期間に利用することができます。
- ・日曜、祝日、春季・夏季・冬季休暇期間、芸術祭期間は使用できません。
- ・各施設で使用方法、利用時間が異なります。  
こちらのガイドブックとともにメディアセンター各施設のホームページも確認してください。
- ・利用の際、学生証が必要な場合があります。必ず持参してください。
- ・利用資格取得講習会を受けなければ利用できない施設や設備があります。  
計画的に制作スケジュールを立てて事前に講習会を受けておきましょう。
- ・お知らせは、ホームページや学内掲示板で確認してください。

## About Media Center

The Media Center is open to any current students of all majors. You can receive various services and use facilities both at Hachioji and Kaminoge campuses.

## Usage notes

- ・Students can use the Media Center during the regular academic terms.
- ・The Media Center is closed on Sundays, public holidays, during spring, summer and winter breaks and Geijutsu-sai (university festival) period.
- ・Services and open hours vary at each facility. Please check the website of each facility in addition to this guide.
- ・Please keep your student ID with you at all times, as you may be asked to show it when using the facilities and services.
- ・Some facilities and equipment require the participation in workshops as a prerequisite. Please plan ahead, and participate in the applicable workshops if you wish to use such facilities.
- ・Please check the website and on-campus bulletin boards for news and updates.