



Chinese Payer Guide





飞汇 (Flywire) 是 Tama Art University
官方指定的跨境学费支付平台



留学生们对于交学费感到头痛是因为：

1. 缴费流程复杂，爸妈转账看不懂英文，忙得团团转
2. 信息不对称，意料之外的国外银行手续费收取，导致学费到账不足
3. 到账时间不及时，时时担心无法准时到账
4. 每年的外汇额度还得算着用

为了摆脱这些令人头痛的问题，[多摩美术大学 \(Tama Art University\)](#) 与[飞汇 \(Flywire\)](#) 达成合作，为同学们带来了更便捷、更安全、更适用于中国留学生付费习惯的缴费方式！点亮缴纳学费新体验！

为什么选择飞汇 (Flywire)



全球2000+院校官方指定的学费支付平台
安全有保障



不占用五万美元外汇便利额度




提供多种人民币付款方式，保证足额到账



可随时追踪付款状态



一对一中文在线咨询



2-3个工作日即可到账

付款前的准备

若您计划选择“国内银行间人民币转账”、“支付宝”或“微信支付”作为付款方式，则需要提前准备**学费账单**或**录取通知书**等相关文件。在后续付款步骤中，以证实付款的真实性与合理性。

付款步骤引导

步骤 1: 发起支付

- 1 通过学校邮件，点击飞汇专属付款链接
- 2 输入**付款来源国**和**付费金额**

The screenshot shows the Tama Art University payment portal. At the top left is the university logo and name. On the right, there are links for '联系方式' (Contact), '帮助' (Help), '登录' (Login), and a language dropdown menu set to '中文'. Below the header is a progress bar with six steps: 1. 付款信息, 2. 付款方式, 3. 付款人信息, 4. 收款方所需信息, 5. 检查并确认, and 6. 发起付款. The current step is '您的付款' (Your Payment). The form includes a '付款来自' (Payment from) dropdown menu with '中国大陆' (Mainland China) selected. To the right, the '收到 Tama Art University' (Received by Tama Art University) section shows a currency dropdown set to '¥' and an amount input field containing '50,000'. A note below the amount field states: '金额将按目标货币 (本例中为日元) 换算。例如一万 JPY 为 10,000。' (Amount will be converted to the target currency (in this case, Japanese Yen). For example, 10,000 JPY is 10,000). At the bottom right, there is a blue button labeled '下一步 →' (Next Step).

步骤2：选择付款方式

从选项中选择你喜欢的付款方式进行支付：



1 国内银行间人民币转账：需上传学校出具的付款通知或录取通知，接受大额支付

2 支付宝：每日交易限额为30万人民币，需上传学校出具的付款通知或录取通知（如果需付款金额超出该限额，将不会显示“支付宝”付款选项）

3 微信支付：每日交易限额为30万人民币，需上传学校出具的付款通知或录取通知（如果需付款金额超出该限额，将不会显示“微信支付”付款选项）

4 中国银联：请提前确认您的银联借记卡/信用卡交易限额，以免付款出现问题

5 JCB信用卡

6 Master/VISA 借记卡/信用卡

The screenshot displays a list of payment options with the following details:

- 人民币银行转账 - 需上传学校出具的缴费通知/账单/发票**
Amount: ¥2,543.00
- 微信支付 - 需上传学校出具的缴费通知/账单/发票以及学生在保证附材料**
Amount: ¥2,580.00
- 支付宝 - 需上传学校出具的缴费通知/账单/发票**
Amount: ¥2,572.00
- 银联信用卡 - 人民币 (CNY)**
Amount: ¥2,587.00
- JCB 信用卡 - 人民币 (CNY)**
Amount: ¥2,647.00
- 维萨借记卡/信用卡 - 人民币**
Amount: ¥2,653.00
- 万事达借记卡/信用卡 - 人民币**
Amount: ¥2,661.00
- Diners Club信用卡付款 - 人民币 (CNY)**
Amount: ¥2,661.00

Each option includes a "选择" (Select) button and a "重要信息" (Important Information) link.

步骤3：输入付款人信息

填写付款人信息，点击“下一步”



1. 付款信息

2. 付款方式

3. 付款人信息

4. 收款方所需信息

5. 检查并确认

6. 发起付款

付款人信息

i 请您提供实际付款人，即持卡人/银行账户持有人的详细信息。

(*) 必填项目

电子邮件*
test@test.com

名*
San

中间名

姓*
Zhang

地址 1*
test

地址 2

城市*
test

省/自治区/直辖市
test

邮政编码

+ 86 ▼ 电话号码*
123

接收付款状态更新的短信通知

微信账号或绑定的手机号

我想收到飞汇关于今后折扣、促销和优惠信息的电子邮件

我已阅读、理解并同意遵守 Flywire (飞汇) 使用条款 和 隐私政策


[← 上一步](#)

[下一步 →](#)

步骤4：输入学生信息

填写学生信息，点击“下一步”



 联系方式 帮助 登录 [中文](#)

1. 付款信息 2. 付款方式 3. 付款人信息 4. 收款方所需信息 5. 检查并确认 6. 发起付款

Tama Art University 所需的信息

(*) 必填项目

学生信息

姓氏 (与护照所示一致) * Zhang	名字 (与护照所示一致) * San
学号 * 12345678	出生日期 * 2000/11/10
项目 * 学士学位	课程 * 日本画
学生电子邮件地址 * test@test.com	

[← 上一步](#) [下一步 →](#)

步骤5：检查并确认付款信息

检查和确认您的付款信息
可通过点击“上一步”做出修改
确认无误后点击“下一步”

ⓘ 请注意

- 所付款项不得超过学费账单上的金额。
- 学生必须是中国大陆公民。

如果不符合任何规定的条件，支付宝将退还款项。 [更多信息](#)

付款信息	您将汇出 ¥2,572.00	"Tama Art University" 将收到 ¥50,000
	国家/地区 中国大陆	

付款方式	您选择了 支付宝 - 需上传学校出具的缴费通知/账单/发票
------	----------------------------------

付款人信息	名 San	中间名 -
	姓 Zhang	地址 1 test
	地址 2 -	城市 test
	省/自治区/直辖市 test	邮政编码 -
	国家/地区 中国大陆	电话号码 +86 123
	微信账号或绑定的手机号 -	
	电子邮件 test@test.com	

学生信息	姓氏 (与护照所示一致) Zhang	名字 (与护照所示一致) San
	学号 12345678	出生日期 11/10/2000
	项目 学士学位	课程 日本画
	学生电子邮件地址 test@test.com	

ⓘ 我们将使用 **test@test.com** 和 **+86 123** 作为联系方式。在有通知和任何付款相关问题时联系您。 [编辑详细信息](#)

[← 上一步](#) **付款 →**

步骤6：上传文件

1 若您选择了“国内银行间人民币转账”、“支付宝”或“微信支付”作为付款方式，在该步骤中您需要上传之前留存好的相关文件（学费账单或录取通知书等），以证实付款的真实性与合理性

2 在文件上传完成后，页面将出现相应的“付款指示”



步骤7：查看付款指示并完成支付

根据您选择的付款方式，页面会显示相应的付款指示。请根据付款指示进行付款：



1 **国内银行间人民币转账**：通过您个人网银或前往银行柜台，将款项汇至“付款说明”中提供的银行账户（注意：在进行国内银行间人民币转账时，请务必在“备注（用途）”栏中填写该笔付款的付款编号，即Payment ID）

2 **支付宝**：由飞汇官网跳转到支付宝支付页面，扫码完成支付

3 **微信支付**：由飞汇官网跳转到微信支付页面，扫码完成支付

4 **中国银联**：由飞汇官网跳转到银联支付页面，在线输入借记卡/信用卡信息完成支付

5 **JCB/MasterCard/Visa信用卡**：在线输入所持卡片的详细信息完成支付

1. 付款信息 2. 付款方式 3. 付款人信息 4. 收款方所需信息 5. 检查并确认 6. 发起付款

请在飞汇到期日 2023年12月10日之前支付 CNY2,867.00。

状态 ● 付款待处理 付款编号 JPI147865615

您向飞汇发送 JPY University 收到
CNY2,867.00 已包含我们收取的费用 ¥50,000

飞汇正在等待接收您的付款

完成此步骤后，您将获得银行转账说明。

下一步：上传文件

根据中华人民共和国相关管理规定，飞汇 (Flywire) 的付款合作伙伴需要您提供由您教育机构出具的缴费通知或账单，以验证您的付款。在您付款成功后，我们国内的付款合作伙伴将审核您上传的文件。若审核未通过，我们会联系您获取合规文件。若无法提供，您的付款可能会被取消并退款。

缴费通知或账单 必填
获取缴费通知或账单：1) 登录学生账户；2) 访问您在教育机构注册的电子邮箱中查找邮件。 [查看示例](#)

将这笔付款添加到您的飞汇账户

管理您的付款
[编辑付款详情](#)
[短信通知](#)
[取消付款](#)
[下载付款收据](#)
在付款到账之前，您无法下载付款收据

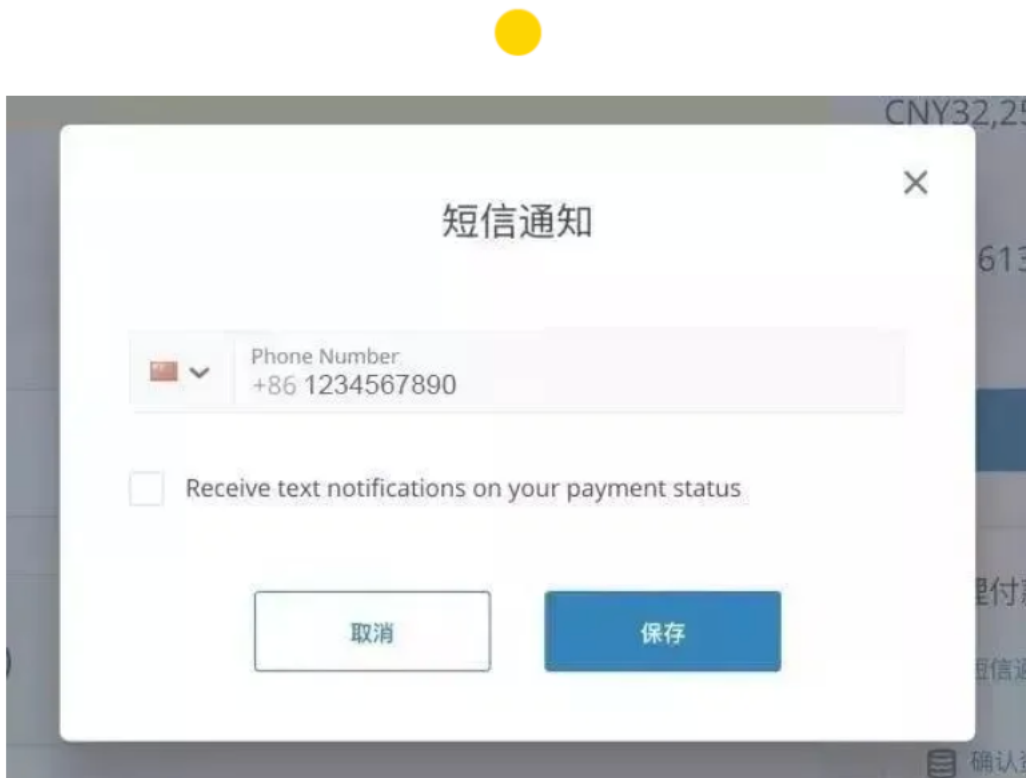
共享您的付款详情

步骤8：追踪付款进度

1 当您完成付款后，您将得到一个**付款追踪链接**，用以全程跟踪付款进度。飞汇也会将该付款链接发送到您之前输入的电子邮箱中，方便您随时追踪付款状态



2 您也可以在“管理付款”菜单中选择“短信通知”，在弹窗中输入手机号码并勾选“保存”后，即可在每个付款阶段收到来自飞汇的“付款状态更新”短信通知



注意：

每一笔付款都对应一个独一无二的付款编号（Payment ID），请妥善保留该编号。在付款追踪以及在线咨询的交流中，你都需要提供该Payment ID。

Tama Art University 携手飞汇（Flywire），解决你的缴学费难题，享受更高效、便捷、安全的支付体验！

需要帮助？ 📞

如果您有任何疑问，可按下图方式联系**微信在线咨询**，还可通过以下方式获取更多途径的在线帮助：

- 发送邮件至 support@flywire.com
- 拨打**付款咨询电话** 400-006-7175
- 访问官网 flywire.com/help



*飞汇平台上中国用户的一切支付服务均由境内正规支付机构提供，飞汇自身不向中国用户提供任何境内支付服务。